

A Te invito a mi fiesta

A1 Confirmad vuestra asistencia.

1a Welche Anlässe stellen die Fotos dar?
Ordnen Sie die Begriffe dem jeweils richtigen Foto zu.

inauguración • cumpleaños • graduación • boda • Nochevieja • Navidad



A



B



C



D



E



F

1b Lesen Sie die Nachrichten und ordnen Sie sie dem richtigen Anlass von 1a zu.
Zwei Anlässe bleiben übrig.

SMS 1 ¡Felices fiestas, Carmen! Imagino que ahora estás preparando la cena de Nochebuena para toda tu familia. ¡Disfruta de tus nietos! Te voy a llamar mañana. Un beso, Soledad

SMS 2 ¡Enhorabuena, Carlos! Después de tantos años de estudio, ¡por fin ya eres médico! Nos alegramos mucho y estamos muy orgullosos de ti. Besos, tu tía Lola y tu tío Vicente

SMS 3 ¡Felicidades, Patricia! Pasa un buen día. Un abrazo, Marcos

SMS 4 ¡Feliz Año Nuevo! Mis mejores deseos para el nuevo año para ti y para toda tu familia. ¡Salud, dinero y amor! Saludos, Raúl

1c Lesen Sie die E-Mails und kreuzen Sie an, ob sie formell oder informell sind.

E-Mail 1 formell informell



Estimados estudiantes de la Facultad de Medicina:

Tenemos el placer de invitarles a la ceremonia de graduación el día 28 de junio a las 19 horas en el salón de actos de la universidad. Vamos a repartir los diplomas, hacer la foto de grupo y celebrar el final de la carrera con un aperitivo. Por favor, traigan un máximo de tres personas por estudiante. ¡Les esperamos a todos!

Atentamente,
Dr. Juan Martínez

PD: Por favor, confirmen su asistencia en secretaría.

E-Mail 2 formell informell



Querida familia:

Esteban y yo le estamos organizando una fiesta sorpresa a nuestro padre, que se jubila el mes que viene, ¡por fin! Para celebrar la ocasión, os invitamos a todos a la fiesta el viernes 15 de abril a partir de las 18 horas en casa de nuestros padres. No tenéis que traer nada de comida o de bebida. El tema de la fiesta es los años setenta, así que traed algo típico hippy (ropa de colores, unas gafas grandes...). ¡Le va a encantar! ¡Contamos con vosotros! Por favor, confirmad vuestra asistencia.

Un beso,
Esteban y Marisa

PD: Recordad que es una fiesta sorpresa. ¡Papá no sabe nada!

1d Lesen Sie die E-Mails noch einmal und unterstreichen Sie die richtige Option.

1. La graduación va a tener lugar por la mañana por la tarde.
2. Los estudiantes pueden traer dos tres personas como máximo a la graduación.
3. Para la graduación no es necesario es necesario confirmar la asistencia.
4. Esteban y Marisa están organizando una fiesta de jubilación de cumpleaños.
5. Para la fiesta sorpresa hay que traer comida y bebida ropa hippy.

1e Lesen Sie ein letztes Mal und finden Sie in beiden E-Mails die Ausdrücke, die verwendet werden, um ...

1. den oder die Empfänger zu begrüßen? *Estimados...* _____

2. zu einer Feier einzuladen? _____

3. eine Anwesenheitsbestätigung zu erbitten? _____


4. sich zu verabschieden? _____
5. eine zusätzliche Notiz am Ende hinzuzufügen? _____

Bei formellen Schreiben verwendet man *Estimado/-a/-os/-as* und die Anrede *señor (Sr.) / señora (Sra.)* + Nachname, sowie die Höflichkeitsform (*usted/es*). Bei informellen Schreiben verwendet man *Querido/-a/-os/-as* zusammen mit dem Vornamen und der du/ihr-Form:

Estimado Sr. Pérez: / **Estimada** Sra. Pérez: / **Querido** Juan: / **Querida** Paula:

1f Übernehmen Sie jetzt die Rolle von Fernando, der eine Silvesterparty bei sich zu Hause vorbereitet. Schreiben Sie eine informelle Einladung per E-Mail mithilfe der folgenden Angaben und der Ausdrücke aus **1e**.

- Für wen? Seine Freunde
- Was? Silvesterparty
- Wann? Am 31. Dezember ab 21 Uhr
- Wo? Bei Fernando
- Die Gäste müssen nichts mitbringen.
- PS: Anwesenheit bestätigen

✉


Queridos amigos:

Para celebrar el Año Nuevo todos juntos...

A2 ¿Llevamos cerveza o vino?

2a Alberto und Elena schicken Esteban und Marisa ihre Zusage für die Überraschungsparty. Lesen Sie die E-Mail und kreuzen Sie an, was sie zur Party mitbringen möchten.

A B C D E F G H 

Queridos Esteban y Marisa:

¡Por supuesto! Claro que vamos a la fiesta. A la fiesta de jubilación de nuestro tío Emilio no podemos faltar. El tema de la fiesta es perfecto para él. Era *hippy* en los setenta, ¿verdad?

¿Qué llevamos? Habéis dicho que no tenemos que llevar nada pero os queremos ayudar en la preparación. ¿Llevamos cerveza o vino? ¿Qué preferís? Y algunos zumos para los niños. ¿De naranja, manzana o piña? ¿Cuáles queréis? Además, nos podemos ocupar de llevar una tarta, porque al tío Emilio le encantan los dulces. ¿De chocolate o de nata? ¿Cuál le gusta más?

Hemos buscado en el armario y hemos encontrado muchas cosas de Carnaval para llevar a la fiesta: pantalones de campana, camisas de flores... Incluso gafas enormes, típicas de los setenta. Además, Elena sabe pintar muy bien y puede pintar un cartel grande como decoración para la fiesta. ¿Qué os parece? Estamos en contacto.

Un beso, Alberto y Elena

Ir und *llevar* drücken eine Bewegung vom Sprecher weg aus (*dorthin*): **Voy** a tu casa y **llevo** unas botellas de vino. *Venir* und *traer* drücken eine Bewegung zum Sprecher hin aus (*hierher*): **Vienes** a mi casa y **traes** unas botellas de vino.

2b Lesen Sie die Antwort von Esteban und unterstreichen Sie die richtige Option.



Queridos Alberto y Elena:

¡Qué bien que venís! Podéis traer algunas botellas de vino porque todavía tenemos muchas cervezas del cumpleaños de Marisa el mes pasado. A mis hijos les gusta mucho el zumo de piña pero podéis traer también de naranja.

No hemos pensado en ninguna tarta pero es buena idea. Además a papá le encanta el chocolate, así que podéis traer una tarta de chocolate.

Vuestra idea del cartel es muy buena. El primo Mario me ha dicho que va a traer una lista de canciones típicas de los setenta.

Un abrazo y besos a los niños, Esteban

1. Esteban y Marisa ya tienen muchas botellas de vino muchas cervezas.
2. A los hijos de Esteban les gusta el zumo de piña el zumo de naranja.
3. Alberto y Elena pueden traer una tarta de chocolate el resto de la comida.
4. Mario se ocupa de la decoración de la música.

2c Lesen Sie die E-Mails von 2a und 2b noch einmal und unterstreichen Sie danach die richtige Option.

1. Alberto y Elena dicen que vienen van a la fiesta de jubilación de su tío y quieren llevar traer una tarta. Además, dicen que Elena puede llevar traer un cartel como decoración.
2. Esteban les responde: ¡Qué bien que vais venís! También les dice que pueden llevar traer vino, zumos y una tarta de chocolate.

2d Übernehmen Sie jetzt die Rolle von Aitor, der zur Silvesterparty von Fernando eingeladen ist. Schreiben Sie eine kurze Zusage per E-Mail mithilfe der Angaben.

Aitor will etwas zu trinken mitbringen: Wein oder Sekt? Und Säfte: Apfel oder Ananas? Er kann sich um die Musik kümmern.

Querido Fernando:

¡Por supuesto! Claro que Carla y yo vamos a tu fiesta...

A3 Estamos buscando aparcamiento.

3a Esteban chattet mit Alberto am Tag der Überraschungsparty (siehe 2a).
Lesen Sie den Chat und kreuzen Sie auf Seite 13 an, welche Aussagen richtig (verdadero) und welche falsch (falso) sind.

Alberto, ¿estáis de camino? Hay que colgar el cartel todavía...

16:30

Estamos casi listos. Elena está recogiendo la tarta en la pastelería y los niños se están vistiendo. En unos minutos salimos.

16:35

¿Me podéis hacer un favor? Es que he olvidado las servilletas de papel... ¿Podéis pasar por el supermercado?

16:36

Sí, claro. Hay uno de camino. Nosotros nos ocupamos.

16:37

¡Gracias!

16:40

¿Tenéis las servilletas?

17:10

Sí, estamos pagando en la caja. Y los niños se están peleando, para variar...

17:15

Vale, aquí os esperamos.

17:16

¿Dónde estáis?

17:40

En tu barrio. Estamos buscando aparcamiento.

17:45

Venid rápido. Mi padre está comprando algo en el centro comercial, ¡pero va a llegar en pocos minutos!

17:46

Estar + gerundio wird verwendet, um auszudrücken, dass etwas gerade in diesem Moment geschieht: ¿Qué **estás haciendo**? – **Estoy tomando** un café.

- | | v | f |
|--|--------------------------|--------------------------|
| 1. Elena ha hecho la tarta en casa. | <input type="checkbox"/> | <input type="checkbox"/> |
| 2. A las 16:30 los niños ya se han vestido. | <input type="checkbox"/> | <input type="checkbox"/> |
| 3. Alberto dice que ellos van a comprar las servilletas. | <input type="checkbox"/> | <input type="checkbox"/> |
| 4. A las 17:15 los niños se están peleando en el supermercado. | <input type="checkbox"/> | <input type="checkbox"/> |
| 5. A las 17:45 todavía no han aparcado el coche. | <input type="checkbox"/> | <input type="checkbox"/> |

3b Fernando und Aitor aus Aufgabe 2d chatten am Tag der Silvesterparty. Übernehmen Sie die Rolle von Fernando. Was Sie sagen sollen, ist auf Deutsch angegeben.

Aitor, ¿estáis de camino?

19:45

Nein, ich ziehe mich gerade an und Carla duscht gerade.

¿Me podéis hacer un favor? No tengo uvas para todos... 😞

19:46

Klar, wir können noch mehr Trauben mitbringen. Wir kaufen ein Kilo, ok?

¡Sí! Perfecto, ¡gracias!

19:50

¿Tenéis las uvas?

20:25

Ja, wir warten gerade an der Kasse.

¿Dónde estáis? Ya han llegado todos...

21:30

Wir suchen gerade einen Parkplatz in deiner Straße.

Es ist ein beliebter Brauch in Spanien, zu Silvester bei den zwölf Glockenschlägen um Mitternacht zwölf Trauben zu essen. Laut der Tradition gehen alle Wünsche für das folgende Jahr in Erfüllung, wenn man bei jedem Glockenschlag eine Traube isst.

A4 ¿El pendiente es tuyo?

4a Am Tag nach der Überraschungsparty (siehe 3a) schreibt Marisa eine E-Mail an Elena. Lesen Sie die E-Mail und schreiben Sie die Namen der mutmaßlichen Besitzer unter die vergessenen Gegenstände.

✉

Querida Elena:


¡Muchas gracias por venir a la fiesta sorpresa! ¡Y muchas gracias por vuestra colaboración! Mi padre va a tener un recuerdo especial para toda su vida.

Te escribo porque estamos limpiando la casa y hemos encontrado algunos objetos que seguramente son vuestros. ¿El pendiente es tuyo, Elena? Creo que ayer lo llevabas tú. ¿Y el pañuelo es de Laura? Quizás es suyo porque es de su estilo. ¿Crees que las gafas de sol son de Mario? Porque siempre las olvida en todas partes pero no sé si estas son tuyas. ¿Y las llaves? Creo que son de Alberto.

Besos,
Marisa




A Elena



B _____



C _____



D _____

4b Lesen Sie die E-Mail noch einmal und notieren Sie alle Wörter, die Besitz ausdrücken.

vuestros,

4c Lesen Sie die Chatnachricht, mit der Elena Marisa antwortet, und kreuzen Sie jeweils die richtige Aussage auf Seite 15 an.

Gracias por tu e-mail –y por la invitación. ¡Lo pasamos genial! Y sí, ¡el pendiente es mío! ¡Qué alegría, no lo he perdido! 😊 Y el pañuelo es de Laura, se lo regalé yo el año pasado. Yo también creo que las gafas son de Mario, ¡siempre que hay gafas de sol “perdidas”, son tuyas! 😊 Ah, y las llaves son de Alberto –¡qué cabeza tiene! ¡Menos mal que están ahí! Luego vamos a recoger nuestras cositas. ¡Te llamo! 😊

1. Elena dice que el pendiente es...
 - a. de Laura.
 - b. suyo.
 - c. de Marisa.
2. El pañuelo es...
 - a. de Laura.
 - b. de Marisa.
 - c. de Elena.
3. Elena cree que las gafas de sol son...
 - a. tuyas.
 - b. de Mario.
 - c. de Alberto.
4. Las llaves son...
 - a. de Elena.
 - b. de Mario.
 - c. de Alberto.

Die Possessivpronomen (z. B. *mío, tuya, suyos, nuestras* etc.) ersetzen ein Substantiv: ¿De quién son **estas llaves**? – Son **mías**. / El pendiente es **suyo**.

4d Übernehmen Sie die Rolle von Fernando, der am Tag nach der Party (siehe 2d) mit Aitor chattet. Was Sie sagen sollen, ist auf Deutsch angegeben.

Aitor, ¡muchas gracias por venir a la fiesta!

*Danke dir für die Einladung!
Wir hatten viel Spaß!*

¿Estos guantes son tuyos?



Ja, es sind meine! Super, ich habe sie nicht verloren!

¿Y la bufanda es de Juan?



Ja, der Schal ist seiner.

¿Crees que el móvil es de Mónica?



Nein, ich glaube, es ist von Javier.

Quellenverzeichnis

Cover, Rücktitel: © Getty Images/iStock/Milkos

Fotos Innenteil:

- S. 7: A © fotolia/Smileus; B © Getty Images/iStock/shironosov; C © Thinkstock/Lightwavemedia/Wavebreakmedia Ltd; D © Getty Images/iStock/CasarsaGuru; E © Getty Images/E+/SolStock; F © Getty Images/iStock/michaeljung
- S. 9: © Getty Images/E+/Petar Chernaev
- S. 10: A © Thinkstock/iStock/youPower; B © Getty Images/E+/deepblue4you; C © MEV; D © Getty Images/E+/kirin_photo; E © Getty Images/E+/Professor25; F © Thinkstock/Dorling Kindersley RF; G © Thinkstock/iStock/Ramonespelt; H © Getty Images/E+/PetraPleasea
- S. 13: Smiley © Getty Images/iStock/pixelliebe
- S. 14: A © Getty Images/E+/photopackpl; B © iStock/TPopova; C © Thinkstock/iStock/RG-vc; D © PantherMedia/Andreas Münchbach, Smileys © Getty Images/iStock/pixelliebe
- S. 15: von oben: © Thinkstock/iStock/Sazykin; © Getty Images/E+/hatman12; © Thinkstock/iStock/scanrail
- S. 16: A © fotolia/mrks_v; B © iStock/vm; C © Thinkstock/Photodisc/Rayes; D © Thinkstock/iStock/cwzahnner
- S. 18: © Thinkstock/iStock/Nerthuz
- S. 20: © Thinkstock/iStock/spfoto
- S. 22: Smileys © Getty Images/iStock/pixelliebe; Frau oben © Getty Images/E+/PeopleImages; Mann © iStock/Tempura; Frau © Thinkstock/iStock/bowdenimages
- S. 24: A © Getty Images/E+/ewg3D; B © Getty Images/E+/GoodlifeStudio; C © Getty Images/E+/Hasselblad H4D; Boden © Getty Images/E+/gianlucabartoli
- S. 25: A © iStock/duckycards; B © Thinkstock/iStock/scanrail; C © Thinkstock/Ingram Publishing; D © Thinkstock/iStock/imagehub88; E © PantherMedia/evaletova; F © Getty Images/E+/PetraPleasea
- S. 26: Smiley © Getty Images/iStock/pixelliebe
- S. 27: von links: © iStock/spilman; © fotolia/PhotoMan; © ryanking999 – stock.adobe.com; © Getty Images/E+/Rawf8
- S. 28: A © iStock/PhilSigin; B © fotolia/Africa Studio; C © Thinkstock/iStock/Gordana Sermek
- S. 29: Smiley © Getty Images/iStock/pixelliebe
- S. 30: A © Getty Images/E+/ThomasVogel; B © Getty Images/E+/anela; C © Getty Images/E+/ArtistGNDphotography; D © Getty Images/E+/Michael Bodmann
- S. 31: Bild links © Getty Images/E+/CRISTINA IONESCU; Bild rechts © Getty Images/E+/JannHuizenga
- S. 32: © Thinkstock/iStock/EpicStockMedia
- S. 34: A © Getty Images/E+/LUNAMARINA; B © Getty Images/E+/sjharmon; C © Getty Images/E+/Tom Kelley Archive
- S. 35: A © Getty Images/E+/anzeletti; B © Thinkstock/iStock/SonNumber4; C © Getty Images/E+/CaronB; Mann © Getty Images/E+/Jasmina007; Frau © Getty Images/E+/LUNAMARINA
- S. 38: A © Getty Images/E+/Raul Ortega Marinas; B © Getty Images/E+/Petek ARICI
- S. 39: Mann © Getty Images/E+/PeopleImages; Frau © Getty Images/E+/Tom Kelley Archive; Hund © Getty Images/E+/sanjagrujic
- S. 40: von oben: © Getty Images/iStock/Juanmonino; © Thinkstock/iStock; © Getty Images/Juanmonino
- S. 41: © iStock/shmackyshmack
- S. 43: A © Getty Images/E+/Paul_Brighton; B © diego cervo – stock.adobe.com; C © Getty Images/E+/Carlo107
- S. 44: © Getty Images/E+/petekarici
- S. 45: © iStock/Floortje
- S. 46: A © Thinkstock/iStock/margouillatphotos; B © Thinkstock/iStock/vm2002; C © Getty Images/E+/ALLEKO; D © Getty Images/E+/tirc83; E © Getty Images/E+/nito100; F © Getty Images/iStock/nito100
- S. 48: Smiley © Getty Images/iStock/pixelliebe
- S. 50: © Getty Images/iStock/Deagreed
- S. 51: © fotolia/fudio
- S. 52: Smiley © Getty Images/iStock/pixelliebe; A © Thinkstock/iStock/karandaev; B © Luis Carlos Jimenez Del Rio/123rf.com; C © Thinkstock/iStock/deyangeorgiev; D © Thinkstock/moodboard; E © Getty Images/iStock/Savany; F © Thinkstock/iStock/Tamara Jovic
- S. 53: Kartoffeln © fotolia/Valua Vitaly; Zwiebel © Thinkstock/iStock/Tamara Jovic; Essig © Getty Images/iStock/Savany; Salzstreuer © Thinkstock/iStock/deyangeorgiev; Senf © Getty Images/E+/Floortje; Zuckerstreuer © fotolia/Jonas Glaubitz; Petersilie © iStock/scisetalfio; Kartoffelsalat © ExQuisine – stock.adobe.com
- S. 58: A © fotolia/Adam Gregor; B © Getty Images/Thomas_EyeDesign; C © iStock/lenad-photography
- S. 59: © Getty Images/DNY59
- S. 60: © Getty Images/E+/filadendron
- S. 62: von oben: © Getty Images/E+/andresr; © Getty Images/E+/GlobalStock
- S. 64: Smileys © Getty Images/iStock/pixelliebe; Fotos von oben: © iStock/Tempura; © iStock/photo/TriggerPhoto; © Getty Images/E+/SolStock; © Getty Images/E+/petek arici
- S. 65: © Getty Images/E+/kupicoo; Smileys © Getty Images/iStock/pixelliebe
- S. 68: A © iStock/Paul Vasarhelyi; B © Getty Image/E+/ajr_images; C © Thinkstock/Photodisc/Michael Blann; D © Getty Image/E+/yacobchuk; E © Thinkstock/Hemera/Christy Thompson; F © Thinkstock/iStock/Wavebreakmedia
- S. 70: © Thinkstock/iStock/karelnoppe
- S. 72: © fotolia/mars
- S. 73: © Getty Images/E+/anyaberkut
- S. 75: © iStock/cristianl
- S. 76: © Thinkstock/iStock/fazon1
- S. 77: © Thinkstock/iStock/bluejayphoto
- S. 79: A © Pitopia/David Büttner; B © Getty Images/E+/Grafissimo; C © Getty Images/E+/Tempura; D © Getty Images/E+/Grafissimo; E © Getty Images/E+/Tomml; F © Getty Images/E+/Eva Katalin
- S. 81: A © Getty Images/E+/Grafissimo; B © Getty Images/E+/JackF; C © Getty Images/E+/Sergiy_Zinko
- S. 83: © Getty Images/E+/FG Trade
- S. 88: A © Thinkstock/iStock/puhhha; B © fotolia/lolipep; C © Getty Images/E+/Sidekick; D © Getty Images/E+/Eva-Katalin; E © Shutterstock.com/ArtOfPhotos; F © Getty Images/iStock/Todor Tsvetkov
- S. 92: A © Thinkstock/iStock/Ben-Schonewille; B © Getty Images/E+/Wachira Wacharapathom; C © Thinkstock/iStock; D © Thinkstock/iStock/Highwaystarz-Photography
- S. 93: Umzugskarton © Thinkstock/iStock/CHAIWATPHOTOS; Tüte © iStock/photka; Blumenstrauß © Getty Images/E+/spxChrome; Windel © fotolia/scol22; Zeitung © Thinkstock/Hemera/Monique Van elsen; Tunfischdose © Getty Images/E+/adventtr; Medikamente © M. Schuppich – stock.adobe.com; Batterien © Getty Images/E+/scanrail; Glühbirne © Thinkstock/iStock/Harvepino; Marmeladeglas © Getty Images/E+/Pavel Kratirov

Lösungen

- S. 96: Smileys © Getty Images/iStock/pixelliebe
S. 102: Smileys © Getty Images/iStock/pixelliebe

Illustrationen: Mascha Greune, München

Bildredaktion: Ahmadullah Dardmanesh, Hueber Verlag, München