

D Fêtes et festivités

D1 On s'est bien amusés

1a Morgane, Antoine, Annie und Marc schreiben Tagebuch. Lesen Sie und ergänzen Sie ihre Einträge mit den angegebenen Wörtern. Über welches Fest schreiben sie? Ordnen Sie jeden Tagebucheintrag dem jeweiligen Fest zu.



Pâques



le 1^{er} mai



le 14 juillet



Noël

1. Morgane:

cadeaux • décoré • famille • champagne • recevoir • dinde

Cette année, c'est moi qui invite toute la _____ et je suis un petit peu nerveuse. Je n'ai pas l'habitude de _____ 15 personnes dans mon petit appartement. Je n'ai pas encore _____ le sapin, mais j'ai trouvé tous mes _____. J'ai aussi acheté la dinde, les marrons et la buche (au chocolat). Alain va apporter le _____ et Mariette, le vin. J'ai un peu peur de manquer la _____ parce que je ne fais jamais la cuisine !

2. Antoine:

cloches • année • déjeuner • traditions • citron • église

Nous sommes maintenant végétariens à la maison. Alors, cette _____, nous ne mangeons ni gigot d'agneau ni œufs ! Nous allons quand même fêter un peu. Mes sœurs ont décoré la maison avec des lapins, des poules et des _____ en carton. C'est très joli. Et nous allons tous ensemble aller à l'_____. Pour le _____, il y aura un buffet avec des sandwichs végétariens et des fraises marinées au _____. Après le repas, nous ferons une chasse aux œufs... en chocolat noir ! Il faut quand même garder quelques _____ !

3. Annie:

reposer • discours • férié • quartier • maison • bouquets

Demain, c'est congé, mais Agnès et moi, nous allons nous réveiller très tôt pour aller chercher du muguet et le vendre dans la rue. On va s'installer devant la _____. Il n'y pas de fleuriste dans notre _____, alors c'est parfait ! Papa m'a dit qu'on pouvait vendre nos petits _____ à 10 €. Papa, lui, va aller à la manifestation et écouter des _____. Maman, elle, va rester à la maison et se _____. Après tout, c'est un jour _____ !

4. Marc:

drapeau • ciel • Demain • feu • défilé • rouge

_____, je vais me réveiller vers 7h parce que je veux aller au _____. Il commence à 10h35, mais il faut être là avant pour avoir de bonnes places. Je veux saluer les différents militaires et surtout voir les avions passer dans le _____ pour dessiner les couleurs du _____ français : bleu, blanc et _____. Après, je vais faire un piquenique avec Mélanie et Arthur et à 23h nous allons regarder le _____ d'artifice.

1b Lesen Sie die Einträge erneut und kreuzen Sie *vrai* oder *faux* an.

- | | vrai | faux |
|---|--------------------------|--------------------------|
| 1. Morgane n'a jamais préparé de dinde. | <input type="checkbox"/> | <input type="checkbox"/> |
| 2. Morgane n'a pas encore acheté de cadeaux. | <input type="checkbox"/> | <input type="checkbox"/> |
| 3. La famille d'Antoine ne mange ni viande ni œufs. | <input type="checkbox"/> | <input type="checkbox"/> |
| 4. Le père d'Annie ne fera rien le 1 ^{er} mai. | <input type="checkbox"/> | <input type="checkbox"/> |
| 5. Marc ne rencontrera personne le jour de la fête nationale. | <input type="checkbox"/> | <input type="checkbox"/> |

Die komplexe Verneinung :

<i>ne... jamais</i> nie, niemals	<i>ne... pas encore</i> noch nicht	<i>ne... rien / rien</i> ne... nichts
<i>ne... ni... ni</i> weder ...noch	<i>ne... plus</i> nicht mehr	<i>ne... personne / personne</i> ne... niemand(en)

1c Simon wird Silvester bei seinem Freund Pierre verbringen. Er meldet sich bei ihm, um die letzten Details der Party zu klären. Ergänzen Sie den Chat mit den Verneinungswörtern aus dem Infokasten von Seite 41.



Salut Pierre, on fête chez toi cette année ?

Oui, c'est ça. Nous allons être cinq. Philippe, Marianne, Noé, toi et moi.

Caroline ne vient pas ?

Non, elle est en Thaïlande avec son nouvel amoureux.
C'est dommage ! Elle ___ vient _____ à nos fêtes.

C'est vrai. Avant, elle venait toujours, mais maintenant non. Et qu'est-ce qu'il y a au menu ?

Noé apporte une salade de chèvre chaud. Marianne veut faire une charlotte au chocolat et moi, je prépare un rôti de bœuf.

Et Philippe ? Il ___ apporte _____ ?

Si, mais il ___ sait _____ quoi. Peut-être des huîtres. Et toi, qu'est-ce que tu nous prépares ?

Alors moi, je viens avec les fromages. Je vais les acheter à la crèmerie du coin.

Mais ___ apporte ___ gorgonzola ___ cheddar. _____ aime ça.

Tu as raison. Et qu'est-ce qu'on fait jusqu'à minuit ?

Marianne veut jouer à des jeux de société et Noé vient avec sa clarinette. Et toi, tu apportes ta guitare ?

Bien sûr que je l'apporte ! À propos... Tu es sûr qu'on ne fera pas trop de bruit ? On ___ dérangera _____ ?

Ne t'en fais pas. Les voisins du haut sont là, mais ça ___ fait _____.
Ils vont mettre des bouchons d'oreilles ou venir fêter avec nous.

1d Noé ist krank gewesen und konnte nicht mit seinen Freunden feiern. Am nächsten Tag schreibt er Pierre eine Nachricht, um ihm ein frohes neues Jahr zu wünschen und um zu erfahren, wie die Party gelaufen ist. Schreiben Sie die fehlenden Sätze aus dem Nachrichtenverlauf.

Bonne et heureuse année, Pierre!

À toi aussi, Noé ! Comment vas-tu ? Est-ce que tu es encore malade ?

Ich bin nicht mehr krank, ... Habt ihr einen schönen Abend verbracht ?

_____ mais j'ai encore mal à la tête. _____

... Wir haben viel gegessen: Austern als Vorspeise, einen Rinderbraten, Käse und einen leckeren Nachtisch.

Oui, mais tu nous as manqué ! _____
_____ : _____

Ich habe nichts gegessen. Und was habt ihr bis Mitternacht gemacht?

Chanceux ! Moi, _____ . _____

*Wir haben ein sehr lustiges Spiel gespielt. Wir haben viel gelacht.
... Wir haben alte Lieder gesungen.*

_____ À 21h, Simon a sorti sa guitare. _____
_____. Et toi ? Quelqu'un est venu te rendre visite ?

Niemand ist gekommen. Ich habe die Rede des Präsidenten um 20 Uhr gehört und bin ins Bett gegangen.

Non. _____

Pauvre toi ! Bon rétablissement !

D2 Un cadeau pour toi

2a Suzanne hat ihre Schwester Thérèse gefragt, was sich ihre Neffen und Nichten zu Weihnachten wünschen. Lesen Sie Thérèses Antwort und kreuzen Sie an, ob die Aussagen dazu richtig oder falsch sind.



Salut Suzanne,

Pour les jumeaux, c'est facile : Vincent et Hubert adorent la musique. Tu leur donnes un coupon cadeau pour un achat de musique à la demande et ils seront très heureux.

Caroline va commencer à jouer au tennis l'année prochaine. Si tu veux, on pourrait lui acheter une raquette ensemble. Elle est un peu chère.

Pour les petites, tu pourrais peut-être leur fabriquer une peluche. Je sais que tu aimes coudre et bricoler et Léa et Camille adorent tes créations.

Pour Sybille, c'est plus difficile. Elle a maintenant 14 ans et elle ne s'intéresse à rien. Elle passe son temps à discuter dans le parc avec ses amis... Tu pourrais peut-être lui offrir une sortie avec toi. Elle t'aime beaucoup, tu sais.

Je t'embrasse,

Ta sœur, Thérèse



- | | vrai | faux |
|---|--------------------------|--------------------------|
| 1. Thérèse a cinq enfants. | <input type="checkbox"/> | <input type="checkbox"/> |
| 2. Léa et Camille sont les plus jeunes de la famille. | <input type="checkbox"/> | <input type="checkbox"/> |
| 3. Vincent et Hubert sont nés le même jour. | <input type="checkbox"/> | <input type="checkbox"/> |
| 4. Suzanne est couturière professionnelle. | <input type="checkbox"/> | <input type="checkbox"/> |
| 5. Caroline va prendre des cours de tennis. | <input type="checkbox"/> | <input type="checkbox"/> |
| 6. Sybille est adolescente. | <input type="checkbox"/> | <input type="checkbox"/> |

2b Luc hat bald Geburtstag und seine Freunde überlegen im Chat, was sie ihm schenken könnten. Leider sind die Wörter einiger Sätze durcheinandergekommen. Bringen Sie diese in die richtige Reihenfolge.

(achète – Qu'est-ce – lui – qu'on)

Anne : C'est bientôt la fête de Luc. _____ ?

(policier – donner – pourrait – un – On – bon – lui – roman)

Alona : _____
_____. Il adore les polars et je sais qu'il ne connaît pas encore le nouveau livre de Fred Vargas.

(un – Est-ce – faut – vraiment – cadeau – acheter – qu'il)

Jean-Marie : _____
_____ ? Moi, je propose de l'inviter à faire une activité avec nous.

(prépare – On – pique-nique – lui – un)

Haruo : Oui, pourquoi toujours acheter ? _____
_____.

(lui – On – une – *murder party* – pourrait – organiser – soirée)

Anne : Un pique-nique ? Ce n'est pas très original. Mais j'ai une idée. _____
_____. On dine ensemble et après, on cherche et on trouve l'assassin.

(sœur – J'ai – ses – joué – avec – copains – déjà – ma – et)

Jean-Marie : Oui. _____
_____. C'est super.

Mit **lui** und **leur** können Sie ein **indirektes Objekt** (*à qui?*) in der 3. Person Singular ersetzen. *À Marie? On lui envoie des fleurs. À mes parents? Je leur parle souvent.*

Mit **le**, **la**, **l'** und **les** lässt sich ein **direktes Objekt** ersetzen: *Marie, on l'aide. Les voisins, on les remercie.*

- 2c** Vor Weihnachten gibt es in Ihrer Lieblingszeitschrift einen Selbsttest zur Frage „Welchen Wert hat das Schenken für Sie?“. Ergänzen Sie die Antworten mit *lui, leur, le, la, l' oder les* und machen Sie anschließend den Test.



Qu'est-ce que j'offre à ces personnes à Noël ?

1. Mes parents :

- a Je _____ écris une belle carte.
- c Je _____ invite à dîner dans un restaurant chic.
- b Je _____ offre le DVD de leur film préféré.

4. Ma compagne / Mon compagnon :

- a Je _____ surprends avec un dîner aux chandelles.
- c Je _____ offre un bijou avec la date de notre première rencontre.
- b Je _____ achète un beau vêtement (ou sous-vêtement).

2. Mes voisins :

- c Je _____ achète deux billets pour un concert de Noël.
- a Je _____ aide à monter le sapin au 5^e étage et je _____ souhaite « Joyeux Noël ! ».
- b Je _____ dépose une belle décoration de Noël devant leur porte.

5. Ma meilleure amie / Mon meilleur ami :

- b Je _____ envoie un paquet avec des spécialités de ma région.
- a Je _____ fais un album avec des photos de nous.
- c Je _____ invite à venir passer des vacances en Corse avec ma famille.

3. Le facteur :

- a Je _____ remercie pour son travail.
- c Je _____ donne de l'argent.
- b Je _____ mets une boîte de chocolats près de la boîte aux lettres.

6. Mes deux collègues préférés:

- c Je _____ achète une bonne bouteille de vin.
- b Je _____ invite à déjeuner à la cantine.
- a Je _____ offre des post-its drôles.

Résultats:**Maximum de a :**

Aider, être à l'écoute, partager des moments ensemble, voilà les plus beaux cadeaux. Vous aimez offrir des cadeaux qui viennent du cœur. L'important, ce n'est pas la valeur économique, c'est l'intention.

Maximum de b :

Pour vous, un cadeau doit avoir une certaine valeur. Vous prenez le temps de choisir vos cadeaux et achetez des choses que vos amis aiment.

Maximum de c :

Vous êtes généreux et vous voulez offrir des cadeaux qui font vraiment plaisir. Ce n'est pas grave, si c'est cher. Rien n'est trop beau pour vos proches.

2d Marcel wird bald mit seiner Lebensgefährtin Jeanne einen *pacte civil de solidarité* (PACS), einen eheähnlichen Vertrag, eingehen. Seine Abteilung möchte ihm etwas schenken und sammelt Ideen. André schreibt seine Vorschläge an Emmanuelle, die Kollegin, die das Geschenk organisiert. Übernehmen Sie Andrés Rolle.

Ich schlage vor, ihm eine hübsche Tasse zu kaufen ...

Wir könnten ihm einen Workshop zur Bierverkostung schenken.

Wenn ihr wollt, übergeben wir ihm sein Geschenk nächsten Freitag.

Wir könnten ihm auch ein Lied singen.

● ● ●

Bonjour Emmanuelle,

J'ai quelques idées. Marcel collectionne les tasses. _____

et un bon café biologique et fairtrade.

Je sais aussi qu'il aime la bière. _____

_____ *un atelier*

de dégustation de bières. C'est original !

J'ai écrit un petit texte drôle pour lui.

Cordialement, André

D3 Des évènements importants !

3a Lesen Sie folgende Karten und Nachrichten. Welche Dokumente drücken einen Dank aus? Welche gute Wünsche?

1



Votre participation à notre mariage a fait de cette journée un évènement inoubliable. Un grand merci d'avoir partagé cette journée importante avec nous.

3



Bienvenue en ce monde à votre adorable petite Charlotte ! Elle est magnifique. Félicitations aux nouveaux parents ! On vous souhaite des nuits calmes et tout le bonheur du monde avec le plus beau bébé de la terre.

2

Une bougie de plus sur le gâteau ! Joyeux anniversaire Patricia ! Je te souhaite une belle journée ensoleillée et pleine de bonnes surprises.
Bises,



4

Félicitations à un petit-fils très talentueux ! Tu as beaucoup travaillé et tu as obtenu ton bac avec mention. Nous sommes très fiers de toi et nous te souhaitons de belles vacances !
Tes grands-parents qui t'aiment



5


Chère Amélie, cher Julien,
Nous avons passé une semaine de rêve chez vous. Merci de nous avoir montré la région et pour votre accueil chaleureux. L'année prochaine, c'est à votre tour de venir nous rendre visite.
Salutations amicales,

Cartes de remerciements : _____


Cartes de bons vœux : _____

3b Lauter gute Wünsche! Ergänzen Sie die Glückwunschkarten mit den Wörtern aus dem Schüttelkasten.

Je vous souhaite • de tout cœur • tous nos vœux de bonheur • nous te souhaitons •
Je pense à toi • les plus chaleureuses • Toutes nos félicitations




Mes félicitations _____
_____ à l'occasion de votre mariage.
_____ amour et bonheur pour toujours ! Vive les mariés !
Amitiés, Anabelle







_____ à un
couple magnifique ! Nous vous
adressons _____
_____ à l'occasion de votre pacs.
Janine et Gérald

Chère Mélissa,
Je te souhaite
_____ un joyeux
anniversaire avec
12 mois de santé,
52 semaines de
bonheur, 8760 heures
de joie, 525600 minutes
de prospérité ! _____
_____ et
je t'aime très fort !
Jamel



Cher Bertrand,
Tu as été un collègue
extraordinaire et _____
_____ maintenant une retraite
formidable, passionnante et pleine de bonnes
surprises. Profite bien de ta nouvelle liberté.
L'équipe du service
marketing

me/ m', te/ t', nous und vous sind sowohl Reflexivpronomen (Vous vous amusez.) als auch direkte (Je vous attends.) und indirekte Objektpronomen (Nous t'écrivons.).

3c Luc hat Geburtstag. Im Laufe des Tages melden sich seine Freunde per Messengerapp, um ihm zu gratulieren. Ergänzen Sie die Nachrichten mit dem richtigen Pronomen (*m'/me, t'/te, nous* oder *vous*).

Haruo : Joyeux anniversaire, Luc ! Je _____ envoie
mes meilleurs vœux de bonheur ! À ce soir !

Alona : Nicolas et moi, nous _____ souhaitons
une journée pleine de bonnes surprises !

Luc : Je _____ remercie pour vos bons vœux, les amis ! J'ai hâte de ____
voir ce soir à la taverne *Les Oiseaux*. Je _____ invite, bien sûr.

Jean-Marie : Bon anniversaire, Luc ! Santé, amour, bonheur et succès !
Est-ce que tu peux _____ envoyer l'adresse de la
taverne ?

Luc : C'est 14, rue Saint-Honoré. Je _____ attends
tous devant la porte à 20h.



3d Ihre Freundin Annette hat Geburtstag. Schreiben Sie ihr mithilfe der deutschen Hinweise eine Glückwunschkarte.

_____ *Annette,*

Passe

Sie wünschen Annette von Herzen alles Gute zum Geburtstag. Sie soll einen wunderbaren Tag voller schöner Überraschungen verbringen.

Sie können Annettes Geburtstag nicht mit ihr feiern, aber Sie laden sie nächste Woche ins Restaurant ein.

Sie verabschieden sich mit Küsschen.

Quellenverzeichnis

Cover, Rücktitel: © woodpencil – stock.adobe.com

Fotos Innenteil:

- S. 7: 1. Reihe von links: © Thinkstock/iStock/j-wildman; © Thinkstock/iStockphoto; 2. Reihe von links: © Getty Images/E+/bluejayphoto; © fotolia/AUFORT Jérôme
- S. 8: Paar © Thinkstock/iStock/Wavebreakmedia
- S. 9: © Thinkstock/iStock/spfoto
- S. 10: Flagge © Getty Images/E+/Patiwit; Smileys © Getty Images/iStock/pixelliebe
- S. 11: A © Thinkstock/iStock/PIKSEL; B © Getty Images/E+/Cecilie_Arcurs; C © Getty Images/E+/pixelfit, Briefmarken © Getty Images/iStock/sanchesnet1
- S. 12: Briefmarke © Getty Images/iStock/sanchesnet1
- S. 13: Schwimmbad © fotolia/Ben Burger; Briefmarke © Getty Images/iStock/sanchesnet1
- S. 14: von links: © Getty Images/E+/valentinrussanov; © Thinkstock/DigitalVision/Michael Blann; © Getty Images/E+/JohnnyGreig
- S. 17: Smileys © Getty Images/iStock/pixelliebe
- S. 18: Jungs © Thinkstock/iStock/Ridofranz; Smiley © Getty Images/iStock/pixelliebe
- S. 19: © Getty Images/iStock/amoklv
- S. 20: Smiley © Getty Images/iStock/pixelliebe
- S. 21: © Getty Images/E+/Geber86
- S. 22: Fahrradfahren © Getty Images/E+/stock_colors; Helm, Sattel © Getty Images/E+/Zelimir Zarkovic
- S. 23: Fahrradreihe © Getty Images/E+/JulyVelchev; Landschaft © Getty Images/E+/Flavio Vallenari; Fahrradlicht © Getty Images/E+/vreamous
- S. 24: Smiley © Getty Images/iStock/pixelliebe; Frau © Getty Images/iStock/dusanpetkovi
- S. 26: © MEV/Kostolnik Rudolf
- S. 29: © Getty Images/E+/MCCAIG
- S. 30: © Getty Images/E+/Xantana
- S. 32: © Getty Images/E+/m-imagephotography
- S. 33: © Getty Images/E+/lverneW
- S. 34: Smiley © Getty Images/iStock/pixelliebe
- S. 35: von links: © Getty Images/E+/filadendron; © Getty Images/E+/jevtic
- S. 37: © Getty Images/E+/evrenselbaris
- S. 39: © Thinkstock/iStock/MeePoohyaphoto
- S. 40: von links: © Getty Images/E+/narcisa; © papinou – stock.adobe.com; © Getty Images/E+/hessianmercenary; © Thinkstock/Zoonar RF
- S. 42: © Getty Images/E+/Todor Tsvetkov
- S. 44: © fotolia/k2photostudio
- S. 46: © Getty Images/E+/nerudol
- S. 48: 1 © Thinkstock/Lightwavemedia/Wavebreakmedia Ltd; 3 © Thinkstock/iStock/aireorwt; 4 © Getty Images/DigitalVision Vectors/nwinter
- S. 49: Eheringe © Thinkstock/iStock/Oleksandr Koval; Luftballons © Thinkstock/iStock/wabeno; Tauben © marga – stock.adobe.com
- S. 50: © Getty Images/E+/andresr
- S. 51: A © Getty Images/E+/contrail1; C © Getty Images/E+/jackmalipan; D © fotolia/Milena Lazovic; E © Vasyil Kozub/123rf.com; F © Getty Images/E+/RapidEye; G © Getty Images/E+/Mercedes Rancaño Otero
- S. 52: © Getty Images/E+/margouillatphotos
- S. 53: © Getty Images/E+/Lesyy
- S. 55: © iStock/Maxiphoto
- S. 56: © Wavebreak Media Ltd/123rf.com
- S. 57: © Getty Images/iStock/stocknshares
- S. 58: © Getty Images/E+/Grafner
- S. 59: © Thinkstock/iStock/matka_Wariatka
- S. 61: Frau © Getty Images/E+/andresr; Smiley © Getty Images/iStock/pixelliebe
- S. 63: Florian Bachmeier, Schliersee
- S. 64: © iStock/Aldra
- S. 65: © Getty Images/iStock/Sjo
- S. 66: © Getty Images/Vetta/Flutter_97321
- S. 68: © Getty Images/iStock/subjug
- S. 71: Frau © Thinkstock/Wavebreak Media/Wavebreakmedia Ltd.; Smiley © Getty Images/iStock/pixelliebe
- S. 72: Bücherstapel © fotolia/Stephan Koscheck
- S. 74: Florian Bachmeier, Schliersee
- S. 75: alle Sportübungen © Getty Images/iStock/leedsn
- S. 76: © Getty Images/iStock/AndreyPopov
- S. 77: tanzen © fotolia/Kzenon; Fußball © Thinkstock/iStock/gerisima
- S. 78: A © fotolia/drubig-photo; B © iStockphoto/SchulteProductions; C © Getty Images/E+/DmitriMaruta; D © Getty Images/E+/JohnnyGreig
- S. 79: © Thinkstock/iStock/LightFieldStudios
- S. 80: © Aleksej – stock.adobe.com
- S. 81: © Thinkstock/Jupiterimages/Goodshoot
- S. 82: © Thinkstock/BananaStock
- S. 83: © iStockphoto/Dizzo
- S. 84: © Getty Images/iStock/robertprzybysz
- S. 85: Mädchenzimmer © Getty Images/iStock/KatarzynaBialasiewicz; Bad © Thinkstock/iStock/in4mal
- S. 86: links © trekandphoto – stock.adobe.com; rechts © Photographee.eu – stock.adobe.com
- S. 87: © by-studio – stock.adobe.com
- S. 90: © iStockphoto/fozrocket
- S. 91: © Thinkstock/iStock/shironosov; Smiley © Getty Images/iStock/pixelliebe
- S. 92: © Getty Images/DigitalVision/Hinterhaus Productions
- S. 93: © Getty Images/BananaStock
- S. 94: © Getty Images/iStock/FXQuadro
- S. 96: © Getty Images/E+/LukaTDB
- S. 97: © Panthermedia/Petra Barz
- S. 98: © Getty Images/E+/leventince
- S. 99: © Minerva Studio – stock.adobe.com
- S. 100: © Thinkstock/DigitalVision/Push
- S. 101: von links: © Thinkstock/iStock/Stojanoski; © Getty Images/E+/goir; © Getty Images/iStock/vuk8691; © shayneppl – stock.adobe.com
- S. 103: © iStock/Silvrshootr

Bildredaktion:
Ahmadullah Dardmanesh, Hueber Verlag München