

## Урок 1

Guten Tag oder Hallo! – Добрый день или Здравствуйте!

Функции:

Приветствие и знакомство

Грамматика:

Спряжение глагола *sein*, алфавит, „Умляют“

Дополнительная информация:

Приветствие в Германии, Австрии и Швейцарии

## Урок 2

Woher kommen Sie? – Откуда Вы?

Функции:

Узнать, откуда кто родом

Грамматика:

Настоящее время глаголов

Дополнительная информация:

Маленькие и большие города в немецкоязычных странах

## Урок 3

Im Hotel – В гостинице

Функции:

Построение вопросов (имя, откуда Вы родом, где Вы живете)

Грамматика:

Цифры, названия стран

Дополнительная информация:

Иностранцы

## Урок 4

Smalltalk – Короткая беседа

Функции:

Узнать, как идут дела. Короткая беседа: путешествие и погода

Грамматика:

Артикль и имена существительные, личные местоимения, общие вопросы, отрицательные предложения с *nicht*

Дополнительная информация:

Погода

## Урок 5

Wie lange fahren wir denn? – Как далеко до ...?

Функции:

Как отблагодарить человека, общие выражения

Грамматика:

Особые формы глагола, *haben*, множественное число существительных

Дополнительная информация:

Соседние страны Германии

## Урок 6

Wer ist Claudia? Wer ist Robert? – Кто такая Клаудия? Кто такой Роберт?

Функции: Вопросы о местах и странах, личные вопросы  
Грамматика: Специальные вопросы, цифры  
Дополнительная информация: Замок Нойшванштайн

## Урок 7

Entschuldigung! – Простите!

Функции: Как просить прощение, как спросить, что хочется человеку  
Грамматика: Определенный и неопределенный артикли, глаголы, в которых меняется гласная, *möchten, können*  
Дополнительная информация: Как пьют кофе в Германии, Австрии и Швейцарии

## Урок 8

Zu Hause – Дома

Функции: Как согласиться / не согласиться, общие фразы  
Грамматика: Сложное прошедшее время (перфект) с глаголами *haben* и *sein*, глаголы, в которых меняется гласная  
Дополнительная информация: Пословицы и поговорки

## Урок 9

Die Wohnung ist schön – Хорошая квартира

Функции: Описываем квартиру или дом  
Грамматика: Сложное прошедшее время (перфект), именительный и винительный падежи артикля, имена прилагательные  
Дополнительная информация: Заклинания счастья и символы

## Урок 10

Viel Verkehr! – Активное движение!

Функции: Как спросить время, вызвать такси  
Грамматика: Множественное число, время  
Дополнительная информация: Европейские столицы

## Урок 11

Die Firmenbesichtigung, Teil 1 – Тур по компании, Часть 1

Функции: Делаем приглашение  
Грамматика: *ein/kein*, именительный и винительный падежи  
Дополнительная информация: Рукопожатие

## Урок 12

## Die Firmenbesichtigung, Teil 2 – Тур по компании, Часть 2

Функции: Узнать о самочувствии других

Грамматика: Порядок слов

Дополнительная информация: Пунктуальность

## Урок 13

## Das Frühstück – Завтрак

Функции: Рассказать, что нравится и не нравится

Грамматика: *mögen*, притяжательный артикль *mein/dein*

Дополнительная информация: Члены семьи

## Урок 14

## Wir besuchen meine Familie – В гостях у моей семьи

Функции: Попросить кого-то что-либо сказать

Грамматика: Простое прошедшее время глаголов *sein* и *haben*, личные местоимения в винительном падеже

Дополнительная информация: Любимое блюдо

## Урок 15











## Eine Mail von Robert – Электронное письмо от Роберта

Функции: Формы приветствия в личных электронных письмах

Грамматика: Притяжательная форма (родительный падеж) личных существительных, женские формы профессий

Дополнительная информация: Профессии, о которых я мечтаю

### 1. Содержание урока

-  CD 1 / Track 2 Вступление
-  CD 1 / Track 3 Упражнение: Приветствия
-  CD 1 / Track 4 Список слов и фраз: Немецкий – русский
-  CD 1 / Track 5 Аудирование текста
-  CD 1 / Track 6 Прослушивание и повторение
-  CD 1 / Track 7 Произношение 1: Алфавит
-  CD 1 / Track 8 Произношение 2: Особые звуки
-  CD 1 / Track 9 Упражнение: *sein*
-  CD 1 / Track 10 Тест по словарному запасу
-  CD 1 / Track 11 Дополнительная информация: *Guten Tag, Servus, Grüezi*

### 2. Слова и предложения

Здесь Вы найдете все новые слова этого урока. Смотрите также список слов в дополнении.

|                           |  |
|---------------------------|--|
| Guten Tag.                | <i>Здравствуйте. / Добрый день.</i>      |
| Sind Sie Herr Heinrich?   | <i>Вы господин Гайнрих?</i>              |
| Ja, das bin ich.          | <i>Да, это я.</i>                        |
| ich bin                   | <i>я (есть)</i>                          |
| Mein Name ist Bruckner.   | <i>Моя фамилия Брукнер.</i>              |
| Frau Bruckner             | <i>госпожа Брукнер</i>                   |
| Guten Tag, Frau Bruckner. | <i>Здравствуйте, госпожа Брукнер.</i>    |
| Herzlich willkommen.      | <i>Добро пожаловать.</i>                 |
| Hallo, Rob/Claudia.       | <i>Привет, Роб/Клаудия.</i>              |
| Wie geht's dir/Ihnen?     | <i>Как дела? (неформально/формально)</i> |
| Danke, gut.               | <i>Хорошо, спасибо.</i>                  |

### 3. Диалоги

Читая текст здесь, полезно снова прослушать диск. А еще лучше: читайте текст вслух, когда слушаете диск.

Das sind Jürgen Heinrich, Chris Bruckner, Robert und Claudia.



Jürgen Heinrich



Chris Bruckner



Robert Klein



Claudia Bergmann

Guten Tag. Sind Sie Herr Heinrich?  
Mein Name ist Bruckner, Chris Bruckner.

Ja, das bin ich.  
Guten Tag, Frau Bruckner.  
Herzlich willkommen.

Hallo, Rob.  
Wie geht's dir?

Hallo, Claudia.  
Danke, gut.

### 4. Грамматика

А теперь поупражняемся в грамматике (грамматика = Grammatik; упражнения = Übungen). Выполняя упражнения, Вы также пополните свой словарный запас.

*sein* (быть): *Sie sind* – *du bist* (Вы есть – ты есть)

|           |           |         |             |   |
|-----------|-----------|---------|-------------|---|
| Ед. число | 1. Person | ich     | <b>bin</b>  | aus München, Berlin,<br>Köln, Stuttgart ... |
|           | 2. Person | du      | <b>bist</b> |   |
|           | 3. Person | er/sie  | <b>ist</b>  |   |
| Мн. число | 1. Person | wir     | <b>sind</b> |   |
|           | 2. Person | ihr     | <b>seid</b> |   |
|           | 3. Person | sie/Sie | <b>sind</b> |   |

|           | Sie/Sie   | du/ihr                                      |
|-----------|---|---|
| Ед. число | Sind Sie aus ...?<br>(= Herr Heinrich)          | Bist du aus ...?<br>(= Robert)              |
| Мн. число | Sind Sie aus ...?<br>(= Herr und Frau Heinrich) | Seid ihr aus ...?<br>(= Robert und Claudia) |

*Sein* это очень важный глагол, который часто используется в речи. Его формы неправильные. Их надо выучить наизусть.

## 5. Советы по устной речи

Эти советы помогут Вам высказываться четко и правильно.

*Sie* или *du*?

*du* используется при обращении к родным и друзьям, или когда студенты говорят между собой. Иногда люди, работающие вместе, тоже используют это местоимение, но только когда это не противоречит рамкам вежливого обращения. *Sie* – это вежливая, не навязчивая форма обращения; она используется во всех остальных случаях.

*Ich heiße ...*

Выражение *Mein Name ist ...* – очень формальное. Используйте его, когда говорите о своей фамилии: *Mein Name ist Bruckner*. Более распространенная и неформальная фраза – *Ich heiße*. *Ich heiße Chris Bruckner*.

## 6. Дополнительная информация: *Guten Tag, Servus, Grüezi*



CD 1 / Track 11

Здесь представлена информация о том, как люди приветствуют друг друга и прощаются в Северной и Южной Германии, Австрии и Швейцарии. Конечно же существует много других региональных форм, но эти можно услышать чаще всего.

Германия (1, 2)

Guten Tag / Hallo (1)

Grüß Gott / Griaß di (2)

Servus (2)

Auf Wiedersehen / Tschüs (1)

Pfiat di (2)

Австрия (3)

Grüß Gott

Auf Wiedersehen

Baba

Швейцария (4)

Grüezi

Uf Wiederluege

Salut

