



### 학습 목표

- 격식 있는 상황에서 예의 있게 말할 수 있다.
- 의지를 표현할 수 있다.
- 성격에 대해 말할 수 있다.



### 문법

- V/A-ㅂ/습니다, N입니다
- V-겠- ①



### 어휘

- 인사
- 성격

# 1

# 반갑습니다



# 어휘



표지에 있는 QR 코드에서 MP3 파일을 다운로드 하세요.  
MP3 audio files for learning can be downloaded  
with the QR code on the cover of this book.


## 친구하고 만나면 어떻게 해요?



인사하다



악수를 하다



반갑다



잘 지내다

1

친구하고 인사할 때 무슨 말을 해요? 아닌 것을 고르세요.  
What do you say when greeting your friends? Identify the wrong answer.

① 악수를 했어요.

② 만나서 반가워요.

③ 잘 지냈어요?

# 문법



## 1 V/A-ㅂ/습니다, N입니다

격식 있는 상황에서 어떤 동작, 상태, 사실 등을 예의 있게 설명할 때 사용합니다.

'V/A-ㅂ/습니다', 'N입니다' is used to politely explain a certain action, state or a fact etc in a formal situation.



#1

선생님 안녕하세요? 유라 씨부터 자기소개를 해 볼까요?

유라 안녕하세요? 저는 이유라입니다. 회사원입니다. 만나서 반갑습니다.

#2

서준 안녕하세요? 저는 이서준입니다. 저는 대학교를 졸업했습니다. 저는 이 근처에 삽니다.

선생님 반갑습니다.

#3

지은 안녕하세요? 저는 박지은입니다. 학교에서 한국어를 가르칩니다. 독일어를 배우고 싶어서 왔습니다.

선생님 반갑습니다.

#4

진우 저는 박진우입니다. 저는 은행에 다닙니다. 독일어를 조금 배웠지만 잘 못합니다. 많이 배우고 싶습니다.

선생님 여러분 모두 반갑습니다.

가다

좋다

공부하다

+ ㅂ/습니다 =

갑니다

좋습니다

공부합니다

유라

회사원

+

입니다

=

유라입니다

회사원입니다

📖 익힘책 4쪽에서 더 연습해 보세요.

연습

1


다음을 보고 표현을 바꾸어 말하세요. Look at the following example and practice using the given expressions.

저는 **안나**입니다. 저는 **독일** 사람입니다.  
저는 **한국어** 공부가 **재미있**습니다.

- (1) 캐서린 / 호주 사람 / 부지런하다
- (2) 송미숙 / 의사 / 친구가 많다
- (3) 안토 / 회사원 / 한국어를 좋아하다
- (4) 김윤오 / 학생 / 주말에 농구를 하다

• 자기소개 self-introduction

• 다니다 to attend



# 말하기 연습



1 대화를 듣고 물음에 답하세요. Listen to the dialogue and answer the questions.

(1) 대화를 듣고 오늘 배운 표현을 사용해서 대화를 완성하세요.

Listen to the dialogue and complete the conversation using the expressions you learned today.



부장 안녕하세요? 이서준 씨, . 자신의 장점을 이야기해 주세요.

반갑다

서준 네, 저는 성실하고 부지런합니다. 대학교에 다닐 때 전공 공부도 열심히 하고 아르바이트도 열심히 했습니다. 동아리 활동도 열심히 해서 친구도 많습니다. 또 저는 활발하고 잘 웃습니다.

부장 네, 좋습니다.

서준 이 회사에서 꼭 일하고 싶습니다. 열심히 .

일하다

(2) 맞으면 ○, 틀리면 × 하세요. Mark ○ if the statement is correct, or mark × if it is wrong.


- 이서준 씨는 성실하고 잘 웃어요. ( )
- 부장님은 활발하고 친구가 많아요. ( )

(3) 대화를 다시 듣고 발음과 억양에 유의하면서 따라 읽어 보세요.

Listen to the dialogue again and repeat it, while paying attention to the pronunciation and the intonation of the words.

• 장점 strength    • 전공 major    • 동아리 club

# 활동



## 1

다음을 듣고 물음에 답하세요.

Listen to a short talk given by a single speaker and answer to the following questions.

(1) 맞는 것에 ○ 하세요. Circle the correct statement.

- ① 이 사람은 { 한국어과 학생 / 한국어과 교수 }입니다.
- ② 한국어과에 { 외국 학생들 / 한국 학생들 }이 많습니다.
- ③ 한국어 공부는 { 쉽습니다 / 어렵습니다 }.

(2) 오늘은 한국어 수업 첫날입니다. 무슨 말을 하고 싶습니까? 말해 보세요.

Today is the first day of Korean class. What would you like to say to your classmates?

## 2

다음은 동아리 면접입니다. 잘 듣고 물음에 답하세요.

This dialogue is about a club interview. Listen carefully and answer the questions.

(1) 이 동아리에서는 무엇을 합니까? What is this club about?

- ① 역사를 공부합니다.
- ② 이야기를 많이 합니다.

(2) 김윤오 씨는 무엇을 하고 싶습니까? What does Kim Yun-oh want to do?

- ① 여행을 가고 싶습니다.
- ② 역사를 배우고 싶습니다.

(3) 여러분은 무슨 동아리를 하고 싶습니까? 친구하고 이야기해 보세요.

What club would you like to join? Tell your classmates.

• 과 department

• 교수 professor

• 면접 interview

• 역사 history

# 평가



어휘

## 1 다음은 오늘 배운 어휘입니다. 아는 어휘에 ✓ 표하세요.

Here are some vocabulary words you learned today. Put a check mark next to the words you know.

<input type="checkbox"/> 인사하다	<input type="checkbox"/> 악수를 하다	<input type="checkbox"/> 반갑다
<input type="checkbox"/> 잘 지내다	<input type="checkbox"/> 성실하다	<input type="checkbox"/> 친구를 잘 도와주다
<input type="checkbox"/> 능력이 있다	<input type="checkbox"/> 똑똑하다	<input type="checkbox"/> 인기가 있다
<input type="checkbox"/> 부지런하다	<input type="checkbox"/> 게으르다	<input type="checkbox"/> 성격이 급하다

모르는 단어가 5개 이상이면 18~19쪽을 다시 보면서 한 번 더 공부하세요.  
If there are 5 or more words that you don't know, go back to page 18 and page 19 and review the words on those pages.

표현

## 2 오늘 배운 표현을 사용하여 대화를 만드세요.

Create a conversation using the expressions you learned today.

가 안녕하세요? 저는 안나입니다. 저는         독일 사람  
만나서 반갑습니다. 잘 부탁드립니다. 열심히       공부하다

나 안녕하세요? 안나 씨. 저도 잘 부탁드립니다.

- 격식 있는 상황에서 예의 있게 말할 수 있어요?   
Can you use '-ㅂ/습니다' to express your politeness in a formal situation?
- 의지를 표현할 수 있어요?   
Can you use '-겠-' to express your intention?
- 성격에 대해 말할 수 있어요?   
Can you describe personality?

배운 표현을 잘 모르면 20~21쪽을 다시 공부하세요.  
If you don't know the expressions you learned, go back to page 20 and page 21 and study them again.