



## ALFABETO

<b>A</b> a	<b>B</b> bi	<b>C</b> ci	<b>D</b> di	<b>E</b> e
<b>F</b> effe	<b>G</b> gi	<b>H</b> acca	<b>I</b> i	<b>J</b> i lunga
<b>K</b> kappa	<b>L</b> elle	<b>M</b> emme	<b>N</b> enne	<b>O</b> o
<b>P</b> pi	<b>Q</b> qu	<b>R</b> erre	<b>S</b> esse	<b>T</b> ti
<b>U</b> u	<b>V</b> vu	<b>W</b> doppia vu		
<b>X</b> ics	<b>Y</b> ipsilon	<b>Z</b> zeta		

	minuscolo	MAIUSCOLO
vocali	a, e, i, o, u	A, E, I, O, U
consonanti	b, c, d, f, ...	B, C, D, F, ...

## PRONOMI



Generalmente il pronome non è necessario.  
*Io sono la signora Martini. | Sono la signora Martini.*

## AGGETTIVO SINGOLARE: NAZIONALITÀ

Al singolare gli aggettivi finiscono in -o/-a, o in -e.

GRUPPO 1		GRUPPO 2	
maschile	femminile	maschile	femminile
italiano	italiana	cinese	cinese
spagnolo	spagnola	canadese	canadese

*Stefano è italiano. | Rosa è italiana.  
Simon è inglese. | Jennifer è inglese.*

## VERBI: PRESENTE

	CHIAMARSI	ESSERE	AVERE
io	mi chiamo	sono	ho
tu	ti chiami	sei	hai
lui / lei / Lei	si chiama	è	ha

*Io mi chiamo Giovanni. | Lei è la signora Grillo. È di Palermo.  
Hai un dizionario?*

Con *non* la frase diventa negativa. *Non* va davanti al verbo.  
*Non sono inglese, sono tedesco.  
Laura Pausini non è spagnola, è italiana.*

## NOME SINGOLARE

I nomi possono essere maschili o femminili.  
Generalmente i nomi in -o sono maschili, i nomi in -a femminili. I nomi in -e possono essere maschili o femminili.

nome in -o	maschile	zaino
nome in -a	femminile	matita
nome in -e	maschile	studente
	femminile	chiave

Un nome in -zione è sempre femminile: *lezione, informazione.*

## ARTICOLO INDETERMINATIVO

		casi particolari
maschile	un quaderno	davanti a s + consonante: uno <u>st</u> udente davanti a z: uno <u>z</u> aino davanti a y: uno <u>y</u> ogurt davanti a ps: uno <u>ps</u> icologo
femminile	una lezione	davanti a vocale: un' <u>a</u> genda

## FORMALE / INFORMALE

In una situazione formale usiamo il verbo alla terza persona singolare (e il pronome *Lei*).

- *Buongiorno, come si chiama?*
- ▶ *Enrico Perugini, e Lei?*
- *Caterina Tosi. È di Napoli?*
- ▶ *No, di Bari, e Lei è di Siena?*
- *Sì.*

## ALFABETO

1 Come si scrive? Completa come nell'esempio.

- ▶ Come si scrive Sylvie?  
● Si scrive esse ipsilon elle vu i e.
- ▶ Come si scrive Qiang?  
● Si scrive \_\_\_\_\_.
- ▶ Come si scrive Absbert?  
● Si scrive \_\_\_\_\_.
- ▶ Come si scrive Heikichi?  
● Si scrive \_\_\_\_\_.

## PRONOMI

2 Completa con il pronome giusto.

- \_\_\_\_\_ sono austriaca, e \_\_\_\_\_ di dove sei?
- \_\_\_\_\_ è americano? ● No, è inglese.
- \_\_\_\_\_ ti chiami Anne?
- \_\_\_\_\_ è italiana, di Genova.
- \_\_\_\_\_ sei di Venezia? ● No, \_\_\_\_\_ sono di Trieste.
- Ciao, io mi chiamo Romeo, e \_\_\_\_\_?





## AGGETTIVO SINGOLARE: NAZIONALITÀ

3 Scrivi gli aggettivi nel gruppo giusto, come nell'esempio.

✓ irlandese | giapponese | turco | peruviano | cinese  
portoghese | australiano | ungherese | tunisino | greco

GRUPPO 1	GRUPPO 2
	irlandese

4 Completa con la vocale giusta.

-  Said è tunisin\_\_.
-  Eva è svedes\_\_.
-  María è peruvian\_\_.
-  Motohiro è giappones\_\_.

5 Completa come nell'esempio.

MASCHILE	FEMMINILE
australiano	australiana
_____	canadese
francese	austriaca
spagnolo	_____

## VERBI: PRESENTE

6 Sottolinea il verbo corretto, come nell'esempio.

- Ciao, come ti chiami / mi chiamo?
- Aiko sono / è giapponese.
- Hai / Ho una penna, Nick?
- Lui ti chiami / si chiama Michael.
- Il signor Partini è / sei di Siena.
- Raul, tu sei / è argentino?
- Sei / Sono francese, di Lilla. E tu?
- Io non ha / ho un'agenda.

7 Completa con il verbo giusto, come nell'esempio.

- (Tu – avere) Hai una matita?
- Io (essere) \_\_\_\_\_ di Varsavia. E tu?
- Tu (essere) \_\_\_\_\_ di Madrid?
- (Io – chiamarsi) \_\_\_\_\_ Paolo, piacere.
- Buongiorno, Lei come (chiamarsi) \_\_\_\_\_?
- Samuele non (avere) \_\_\_\_\_ una penna.
- Lei (chiamarsi) \_\_\_\_\_ Flavia.
- Venezia (essere) \_\_\_\_\_ una città bellissima.

8 Scrivi la frase negativa, come nell'esempio.

- Miriam è di Milano. ➔ Miriam non è di Milano.
- Lei si chiama Stella. ➔ \_\_\_\_\_
- Ho un quaderno. ➔ \_\_\_\_\_
- Alice è americana. ➔ \_\_\_\_\_
- Lui è il signor Rigoni. ➔ \_\_\_\_\_

## NOME SINGOLARE

9 Maschile (M) o femminile (F)?

- |                  | M                     | F                     |              | M                     | F                     |
|------------------|-----------------------|-----------------------|--------------|-----------------------|-----------------------|
| 1. penna         | <input type="radio"/> | <input type="radio"/> | 6. camera    | <input type="radio"/> | <input type="radio"/> |
| 2. evidenziatore | <input type="radio"/> | <input type="radio"/> | 7. regalo    | <input type="radio"/> | <input type="radio"/> |
| 3. agenda        | <input type="radio"/> | <input type="radio"/> | 8. studente  | <input type="radio"/> | <input type="radio"/> |
| 4. quaderno      | <input type="radio"/> | <input type="radio"/> | 9. soluzione | <input type="radio"/> | <input type="radio"/> |
| 5. stazione      | <input type="radio"/> | <input type="radio"/> | 10. signora  | <input type="radio"/> | <input type="radio"/> |

## ARTICOLO INDETERMINATIVO

10 Completa con l'articolo indeterminativo, come nell'esempio.

- un documento
- \_\_\_\_\_ studente
- \_\_\_\_\_ lezione
- \_\_\_\_\_ dizionario
- \_\_\_\_\_ agenda
- \_\_\_\_\_ quaderno
- \_\_\_\_\_ stazione
- \_\_\_\_\_ penna
- \_\_\_\_\_ zaino
- \_\_\_\_\_ chiave

## FORMALE / INFORMALE

11 Seleziona (✓) le frasi formali.

- Ha un documento, per favore? ☐
- Sei spagnola? ☐
- Cosimo, piacere. Tu come ti chiami? ☐
- Io sono brasiliano, e Lei? ☐
- Signora Lenzi, è di Firenze? ☐
- Paola, di dove sei? ☐

12 Trasforma le domande da informali a formali, come nell'esempio.

- Tu sei messicano? ➔ Lei è messicano?
- Hai un evidenziatore? ➔ \_\_\_\_\_
- Tu ti chiami Luisa? ➔ \_\_\_\_\_
- Di dove sei? ➔ \_\_\_\_\_
- Io sono canadese, e tu? ➔ \_\_\_\_\_

# 0/1 VOCABOLARIO

## I NUMERI DA 0 A 20

<b>0</b> zero	<b>3</b> tre	<b>6</b> sei	<b>9</b> nove	<b>12</b> dodici	<b>15</b> quindici	<b>18</b> diciotto
<b>1</b> uno	<b>4</b> quattro	<b>7</b> sette	<b>10</b> dieci	<b>13</b> tredici	<b>16</b> sedici	<b>19</b> diciannove
<b>2</b> due	<b>5</b> cinque	<b>8</b> otto	<b>11</b> undici	<b>14</b> quattordici	<b>17</b> diciassette	<b>20</b> venti

Per memorizzare:

1. Chiudi gli occhi e conta da 0 a 20.
2. Adesso conta al contrario: 20, 19...

## SALUTI

FORMALE		INFORMALE	
<b>ARRIVO</b>	<b>VADO VIA</b>	<b>ARRIVO</b>	<b>VADO VIA</b>
buongiorno	arrivederci	ciao	ciao
buonasera		salve	
salve			

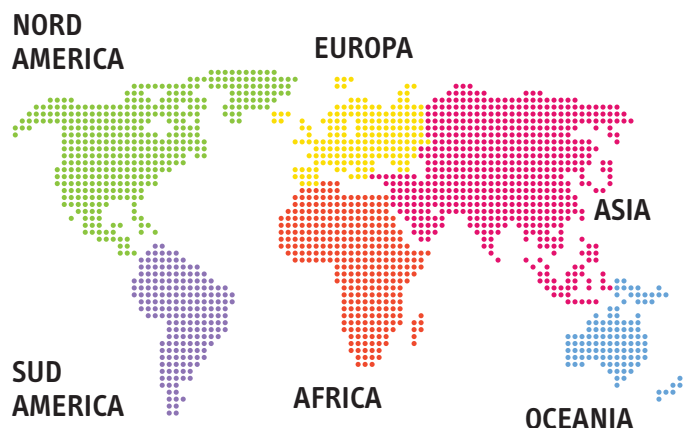
  

ESPRESSIONE	QUANDO?
buongiorno	mattina
buonasera	pomeriggio e sera
buonanotte	notte

## MONDO: PAESI, NAZIONALITÀ E CAPITALI

<b>ARGENTINA</b> argentino Buenos Aires	<b>AUSTRIA</b> austriaco Vienna	<b>AUSTRALIA</b> australiano Canberra
<b>BRASILE</b> brasiliano Brasilia	<b>CANADA</b> canadese Ottawa	<b>CINA</b> cinese Pechino
<b>EGITTO</b> egiziano Il Cairo	<b>FRANCIA</b> francese Parigi	<b>GERMANIA</b> tedesco Berlino
<b>GIAPPONE</b> giapponese Tokyo	<b>GRECIA</b> greco Atene	<b>INDIA</b> indiano Nuova Delhi
<b>INGHILTERRA</b> inglese Londra	<b>IRLANDA</b> irlandese Dublino	<b>ITALIA</b> italiano Roma
<b>MAROCCO</b> marocchino Rabat	<b>MESSICO</b> messicano Città del Messico	<b>PERÙ</b> peruviano Lima
<b>POLONIA</b> polacco Varsavia	<b>PORTOGALLO</b> portoghese Lisbona	<b>RUSSIA</b> russo Mosca
<b>SPAGNA</b> spagnolo Madrid	<b>STATI UNITI</b> americano / statunitense Washington	<b>SVEZIA</b> svedese Stoccolma
<b>SVIZZERA</b> svizzero Berna	<b>TUNISIA</b> tunisino Tunisi	<b>TURCHIA</b> turco Ankara

## MONDO: CONTINENTI



## IN CLASSE



## I NUMERI DA 0 A 20

1 Completa i numeri con le lettere mancanti.

- a. 17 → D   I A   E  T
- b. 13 → T  E D  C
- c. 4 → Q   T  R
- d. 18 → D  C I  T  O
- e. 5 → C   Q  E
- f. 12 → D O  I  I
- g. 16 → S E    I
- h. 2 →  U

## SALUTI

2 Cancella il saluto sbagliato, come nell'esempio.

1. quando arrivo ~~arrivederci~~ | buonasera | ciao
2. quando vado via ~~arrivederci~~ | buongiorno | ciao
3. informale ~~salve~~ | buonasera | ciao
4. formale ~~arrivederci~~ | buonasera | ciao
5. mattina ciao | ~~arrivederci~~ | buonanotte
6. pomeriggio buongiorno | ciao | buonasera

3 Abbina immagini e saluti.

18:30



a

00:30



b

19:00



c

09:00



d

1. Buonasera, signora Feltri. ☐
2. Buongiorno, signor Franchi. ☐
3. Buonanotte, amore! ☐
4. Ciao, Paola! ☐

## MONDO: PAESI, NAZIONALITÀ E CAPITALI

4 Forma aggettivi di nazionalità, come nell'esempio.


✓ indi | peruviani | tunisini | australi | francesi  
messicani | argentini | inglesi | canadesi | egiziani  
marocchini | svedesi | brasiliani | cinesi | giapponesi  
italiani | americani | portoghesi | irlandesi

indi	-ano
	-ese
	-ino

## IN CLASSE

5 Ordina le lettere e forma parole. Poi scrivi le lettere evidenziate e completa la parola, come nell'esempio.

1. N | A | P | E | N
2. D | E | S | A | I
3. T | O | R | P | A
4. O | R | I | L | B
5. N | O | I | Z | A
- U C C



## DOMANDE UTILI

6 Collega le frasi, come nell'esempio.

1. Io sono Paola. .... a. Si dice *ciao*.
2. Come ti chiami? .... b. No, messicano.
3. Grazie! .... c. BI - A - GI - I.
4. Di dove sei? .... d. Emma, e tu?
5. Sei spagnolo? .... e. Di Napoli.
6. Come si dice *hi*? .... f. Piacere, Matteo.
7. Come si scrive il tuo cognome? .... g. Prego!

# 1 ESERCIZI

## SEZIONE A Buongiorno!

### 1 Alfabeto

Completa l'alfabeto.

A – B (bi) – C ( ) – D (di) – E – F (effe)  
G ( ) – H ( ) – I – L (elle) – M (emme)  
N (enne) – O – P ( ) – Q (qu) – R ( )  
S ( ) – T ( ) – U – V (vu) – Z ( )

Lettere straniere:

J ( ) – K (kappa) – W (doppia vu)  
X ( ) – Y (ipsilon)

### 2 Spelling

Scrivi i nomi, come nell'esempio.

1. A – U – GI – U – ESSE – TI – O  
AUGUSTO

2. ESSE – O – PI – ACCA – I – E


3. CAPP – A – TI – I – A

4. DOPPIA VU – I – ELLE – ELLE – I – A – EMME

5. DI – A – VU – I – DI – E

### 3 Numeri

Risolvi le operazioni e completa il cruciverba, come nell'esempio.



VERTICALI ↓

1.  $20 - 3 =$  \_\_\_\_\_
2.  $12 + 6 =$  \_\_\_\_\_
3.  $12 + 8 =$  \_\_\_\_\_
5.  $7 + 3 =$  \_\_\_\_\_
7.  $4 + 1 =$  \_\_\_\_\_

ORIZZONTALI →

1.  $16 - 4 =$  dodici
4.  $7 + 4 =$  \_\_\_\_\_
6.  $1 + 6 =$  \_\_\_\_\_
8.  $3 - 3 =$  \_\_\_\_\_
9.  $2 + 2 =$  \_\_\_\_\_

### 4 Saluti

Completa con le espressioni della lista, come nell'esempio.




1. buongiorno | ciao | arrivederci | buonasera

FORMALE	INFORMALE

2. buongiorno | ciao | arrivederci | buonasera

ARRIVO	VADO VIA	ARRIVO + VADO VIA

3. buongiorno | ✓ ciao | arrivederci | buonasera

		
		<u>ciao</u>

### 5 Formale o informale?



710 Ascolta e completa. Poi seleziona: formale o informale?

1. \_\_\_\_\_, mi chiamo Claudia.  
E \_\_\_\_\_ Ivano, no?  
▶ No, mi chiamo Manuel, \_\_\_\_\_!  
● Ah, sì, scusa! \_\_\_\_\_.

DIALOGO: formale ☐ informale ☐

2. \_\_\_\_\_, sono Martino Filippi.  
▶ Chiara Orlandi, \_\_\_\_\_.  
● Piacere \_\_\_\_\_.

DIALOGO: formale ☐ informale ☐

3. Ciao, \_\_\_\_\_  
Carlo, e tu?  
▶ Sophie, \_\_\_\_\_.  
● Come, \_\_\_\_\_?  
▶ Sophie. Sì \_\_\_\_\_ ESSE – O – PI –  
ACCA – I – E.

DIALOGO: formale ☐ informale ☐



## 6 Risposta logica

Seleziona la reazione logica.

- ▶ Come si scrive?  
● CI – A – ERRE – ELLE – O. | ● Scusa.
- ▶ Mi chiamo Fausto.  
● Piacere, e tu? | ● Piacere, Paloma.
- ▶ Ciao, mamma.  
● Ciao, amore. | ● Arrivederci.
- ▶ Tu ti chiami Maddalena?  
● No, sono Barbara. | ● No, sono Maddalena.

## SEZIONE B Di dove sei?

### 7 Città e Paesi

Abbina Paese e città, come nell'esempio.

PAESE	CITTÀ
1. Brasile	a. Stoccolma
2. Svezia	b. Pechino
3. Spagna	c. Mosca
4. Francia	d. Brasilia
5. Cina	e. Madrid
6. Russia	f. Parigi

### 8 Paesi e nazionalità

Guarda le immagini e scrivi il Paese e la nazionalità, come negli esempi. Attenzione al maschile e al femminile!



- Germania  
tedesca




- .....  
.....



- Inghilterra  
.....



- .....  
.....



- .....  
.....



- .....  
.....

### 9 Maschile o femminile?

Maschile o femminile? Attenzione: alcuni aggettivi sono maschili e femminili.

- |             |   |              |   |
|-------------|---|--------------|---|
| 1. spagnola | <input type="radio"/> <input type="radio"/> | 4. svedese   | <input type="radio"/> <input type="radio"/> |
| 2. russo    | <input type="radio"/> <input type="radio"/> | 5. tunisina  | <input type="radio"/> <input type="radio"/> |
| 3. inglese  | <input type="radio"/> <input type="radio"/> | 6. argentino | <input type="radio"/> <input type="radio"/> |

### 10 Domandare la provenienza

Completa i dialoghi con le parole della lista, come nell'esempio.

è | scusa | ✓ no | elle | dove | chiami | svizzera  
come | italiana | tuo | non | sono

- ▶ Ti ..... Serena?  
● No, Paola.  
▶ Come, .....?  
● Paola.
- ▶ ..... si scrive il ..... nome?  
● Si scrive ACCA – E – ..... – E – ENNE – A.
- ▶ Di ..... sei?  
● ..... francese, di Parigi.
- ▶ Sei di Brasilia?  
● No, ..... sono brasiliana. Sono di Lisbona.
- ▶ Sei .....?  
● No, sono ..... di Roma.
- ▶ Dimitri ..... russo?  
● Sì, di Mosca.

### 11 Piacere mio.

Ordina il dialogo, come nell'esempio.

- ☐ No, di Oxford.
- ☐ Piacere mio. Sei spagnolo?
- ☐ Sono inglese.
- ☐ Pedro, piacere.
- ☐ Di Londra?
- ☒ 1 Ciao, mi chiamo Chris, e tu?
- ☐ No, sono argentino. Tu di dove sei?

# 1 ESERCIZI

## SEZIONE C Che cos'hai nella borsa?

### 12 Parole della classe

a Separa le parole come negli esempi.

F O G L I O / L I B R O L A V A G N A A S T U C C I O M A T I T A Z A I N O  
P E N N A A G E N D A / F I N E S T R A / S E D I A Q U A D E R N O  
P O R T A D I Z I O N A R I O T A V O L O E V I D E N Z I A T O R E

b Completa la pagina web con 5 parole del punto 12a, come nell'esempio.


ufficio.com
home | prodotti | chi siamo | contatti


1,20 €
evidenziatore


0,70 €
GOMMA


25 €


1 €


1,10 €


0,40 €


7 €


15 €
CALCOLATRICE

### 13 Essere e avere

Completa con la forma corretta di essere o avere.

- Pedro \_\_\_\_\_ spagnolo.
- Io \_\_\_\_\_ di Buenos Aires e tu di dove \_\_\_\_\_?
- Scusa, \_\_\_\_\_ un evidenziatore?
- Il signor Ricci non \_\_\_\_\_ un tablet.
- Lei \_\_\_\_\_ di Toronto.
- Nello zaino io \_\_\_\_\_ un tablet.

### 14 Maschile e femminile

Segui le parole femminili per uscire dal labirinto, come nell'esempio. Vai in orizzontale → o in verticale ↓.

ENTRATA	quaderno	nome
penna	astuccio	studentessa
lezione	agenda	dizionario
zaino	sedia	evidenziatore
foglio	signora	chiave
libro	studente	matita
gomma	porta	USCITA

## 15 Articolo indeterminativo

Completa lo schema e scrivi l'articolo indeterminativo, come nell'esempio.

✓ porta | agenda | studente | evidenziatore | chiave  
dizionario | matita | lezione | zaino | quaderno

MASCHILE	FEMMINILE
	una porta

## ITALIANO IN PRATICA

### SEZIONE D Può ripetere?

#### 16 Parole in disordine

Ordina le parole e forma una frase.

- si | il | come | nome | scrive | tuo  
→ \_\_\_\_\_?
- chiamo | e | Stefania | tu | mi  
→ \_\_\_\_\_?
- la | d'identità | carta | ha  
→ \_\_\_\_\_?
- si | pronuncia | "chiave" | come  
→ \_\_\_\_\_?
- dove | di | sei  
→ \_\_\_\_\_?

#### 17 In albergo



8 Completa il dialogo tra il turista (T) e il receptionist (R) con le frasi della lista, come nell'esempio. Poi ascolta e verifica.

Bene! Come si chiama? | Come si scrive il cognome? |  
✓ Buonasera. | Prego. Buonanotte! | Certo... Ah, Lei è di Trieste! Una città bellissima! Allora... Camera 18. |  
Ok... Signor Aldo... Stankovic. Ha un documento, per favore? | Come, scusi? Può ripetere?

- T ► Salve.  
R ● Buonasera.  
T ► Ho una prenotazione.  
R ● \_\_\_\_\_  
T ► Aldo Stankovic.  
R ● \_\_\_\_\_  
T ► Aldo Stankovic.  
R ● \_\_\_\_\_  
T ► ESSE – TI – A – ENNE – KAPPA – O – VU – I – CI.  
R ● \_\_\_\_\_  
T ► Sì, va bene la carta d'identità?  
R ● \_\_\_\_\_  
T ► Grazie.  
R ● \_\_\_\_\_

## 18 Formale e informale

Trasforma da formale a informale o viceversa, come nell'esempio.

FORMALE	INFORMALE
1. Ha un penna, per favore?	Hai una penna, per favore?
2. Scusi, può ripetere?	_____
3. _____	Sei tedesco?
4. Come si chiama?	_____
5. _____	Di dove sei?
6. _____	Mi chiamo Linda, e tu?

## 19 Frasi utili

Abbina le frasi, come nell'esempio.

- |                      |                               |
|----------------------|-------------------------------|
| 1. Lui è Yukio.      | a. Di Roma.                   |
| 2. Come ti chiami?   | b. TI – A – VU – O – ELLE – O |
| 3. Grazie.           | c. Piacere!                   |
| 4. Sei cinese?       | d. No, va bene una matita?    |
| 5. Di dove sei?      | e. No, sono di Tokyo.         |
| 6. Hai una penna?    | f. Si dice ragazzo.           |
| 7. Come si scrive?   | g. Prego.                     |
| 8. Come si dice boy? | h. Laura.                     |

## 20 Giusto o sbagliato?

Seleziona la frase corretta.

- ☐ Ciao, signor Flamini.  
☐ Buongiorno, signor Flamini.
- ☐ Sono di Cina.  
☐ Sono di Pechino.
- ☐ Come si chiami?  
☐ Come ti chiami?
- ☐ Non è spagnolo, è italiano.  
☐ No è spagnolo, è italiano.
- ☐ Di come sei?  
☐ Di dove sei?
- ☐ Che significa gatto?  
☐ Come significa gatto?

ALMA.tv


Guarda  
il **Linguaquiz**  
Presentarsi.






## PARLO IO!

TESTI: CHIARA PEGORARO  
DISEGNI: VALERIO PACCAGNELLA









Per Val è impossibile rispondere alle domande di Gianni, Michela, Emanuele, Elisabetta e Andrea. Immagina le risposte di Val. Seleziona una risposta possibile e logica.

- |                                |   |   |
|--------------------------------|---|---|
| 1. Di dove sei?                | a. <input type="radio"/> Sono studente.     | b. <input type="radio"/> Olandese.          |
| 2. Sei straniero?              | a. <input type="radio"/> Sì, sono olandese. | b. <input type="radio"/> No, sono studente. |
| 3. Come ti chiami?             | a. <input type="radio"/> Vu – a – elle.     | b. <input type="radio"/> Val.               |
| 4. Anche tu sei uno studente?  | a. <input type="radio"/> Sì.                | b. <input type="radio"/> Italiano.          |
| 5. Che cosa studi?             | a. <input type="radio"/> A Napoli.          | b. <input type="radio"/> Italiano.          |
| 6. Domani hai un test?         | a. <input type="radio"/> No.                | b. <input type="radio"/> Prego.             |
| 7. Il tuo nome come si scrive? | a. <input type="radio"/> Vu – a – elle.     | b. <input type="radio"/> Olandese.          |