



1 Regarde les filles et lis les prénoms.



Emma



Alexandra



Kilima



Lucie



2 Qui parle ?  Écoute et montre.




3 Lis les fiches d'Emma, Alexandra, Kilima et Lucie.



4 Relie chaque fille à sa fiche.



5  Écoute et entoure les deux fiches.



6 Qui parle ?  Écoute et montre.



Rafael



Emin



Jonathan



Wataru



7 a. Lis maintenant les fiches des garçons. Il manque deux prénoms.


b.  Écoute et écris les bons prénoms.



Comment tu t'appelles ?



1 Lis les prénoms des enfants et complète les étiquettes.



2 Lis les prénoms,  écoute le professeur et entoure.

Marie

Maryam

Anaïs

Anna

Maxence

Clément

Matthias

Clémence

Marion

Maxime



3  Écoute les enfants et écris leur prénom.

a.

c.

b.

d.



4 Demande à ton voisin d'écrire son prénom sur son cahier et recopie son prénom.

.....



5 Et toi ? Comment tu t'appelles ?

Boîte à outils


Pour demander le prénom :

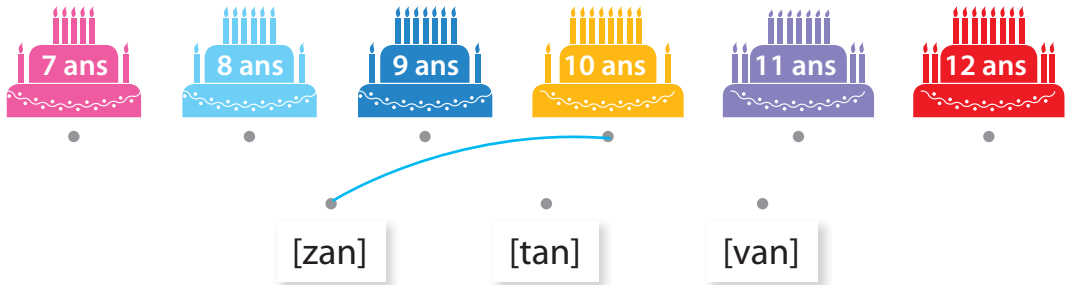
Comment tu t'appelles ?
Comment ça s'écrit ?


Pour répondre :

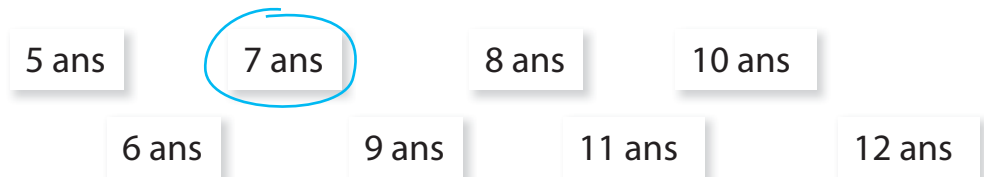
Je m'appelle...
Moi, c'est...
Je suis...
Ça s'écrit...

Tu as quel âge ?

- 1  **Écoute** et relie le son que tu entends, comme dans l'exemple.



- 2  **Écoute** et entoure les trois nombres que tu entends, comme dans l'exemple.



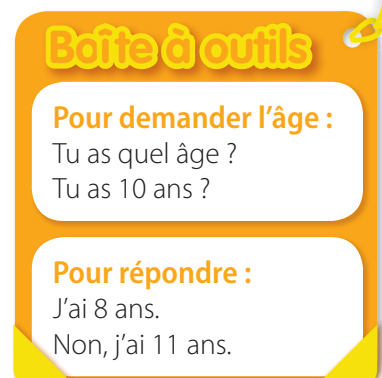
- 3 Et toi ? Tu as quel âge ?

- 4 Écris ton âge : J' ans.

- 5 Et ton voisin, il a quel âge ? Demande-lui.

- 6 Écris l'âge de ton voisin : a ans.

- 7 C'est l'anniversaire de Rafael. Il a quel âge ? Complète son invitation.



Tu habites où ?



1 **Écoute** : qui habite où ? Relie les prénoms à la bonne adresse.

- | | |
|----------|--------------------------|
| JEANNE • | • 21, rue Parmesan |
| JULES • | • 17, rue Mozart |
| SALOMÉ • | • 10, rue du Chemin vert |
| HUGO • | • 6, rue Didot |



2 Regarde les dessins et recopie le prénom et l'adresse sur ton carnet.

C'est Louna !

CARNET D'ADRESSES

Prénom : _____

Adresse : _____

C'est Jérémie !

CARNET D'ADRESSES

Prénom : _____

Adresse : _____

C'est Jasmine !

CARNET D'ADRESSES

Prénom : _____

Adresse : _____



Boîte à outils

Pour dire ton adresse :

J'habite 3, rue Lima.

C'est Lucien !


CARNET D'ADRESSES

Prénom : _____

Adresse : _____

Quel est ton pays ?



1 Regarde et  écoute : dans quel pays habite chaque enfant ?



la France



la Russie








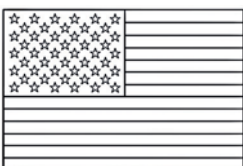


les États-Unis



le Chili



2  Écoute encore. Complète le tableau et colorie les drapeaux.

	Prénom	Pays	Drapeau
	
	
	
	



3 Et toi, quel est ton pays ?



4 Écris le nom de ton pays.

.....

Boîte à outils

Les pays :

La France

Les États-Unis

La Russie

Le Chili

C'est de quelle couleur ?




1 Écoute et montre les drapeaux des enfants.



2 Écoute et colorie le drapeau de Kilima, Emma, Wataru et Emin.



3 Relie chaque drapeau à son étiquette. Attention, il y a un nouveau drapeau !



rouge bleu vert jaune blanc



4 Colorie les drapeaux des pays de Kilima, Emma, Wataru et Emin.

<p>noir rouge vert</p>	<p>noir rouge jaune</p>	<p>blanc</p> <p>rouge</p>	<p>blanc</p> <p>blanc rouge</p>
le Kenya	l'Allemagne	le Japon	la Turquie

Tu es comment ?



1 Regarde,  écoute et répète.

15



Boîte à outils

Les yeux



Les cheveux

La couleur des cheveux



blonds



bruns



roux



noirs

La couleur des yeux



bleus



verts



marron



noirs



2  Écoute et colorie.



Tu es comment ?



3 Et toi, tu as les yeux de quelle couleur ? Et les cheveux ?



4  Écoute et montre.



5  Écoute et écris le prénom.

..... est grande.

..... est petite.

..... est grand.

..... est petit.

Boîte à outils

Grand(e)




Petit(e)




Salut ! Ça va ?

1 

1  Écoute les dialogues et écris le bon numéro.



1 

2  Écoute les dialogues et écris le bon numéro.



Salut ! Ça va ?



3 a. Lis les deux messages.

b. Entoure :

en bleu les mots pour dire **bonjour**.

en vert les mots pour dire **au revoir**.

en rouge les mots pour demander **comment ça va**.

Message 1

Salut Rafael !
Joyeux anniversaire !
Je vais bien.
Et toi, comment ça va ?
À bientôt !
Jonathan



Message 2



À : Lucie

Objet : Coucou !

Coucou Lucie,
Tu vas bien ?
Moi, ça va.
Bisous.
Au revoir !
Sacha



4 Tu vois ton copain dans la rue. Qu'est-ce que tu lui dis ?
Joue la scène avec lui.

Boîte à outils

Pour dire bonjour :

Bonjour ! / Salut !

Pour dire au revoir :

Au revoir ! / À bientôt ! / Salut !

Pour demander comment ça va :

Tu vas bien ? / Comment ça va ? /
Comment allez-vous ? / Ça va bien ?

Pour répondre :

Oui, ça va très bien ! / Oui, ça va !

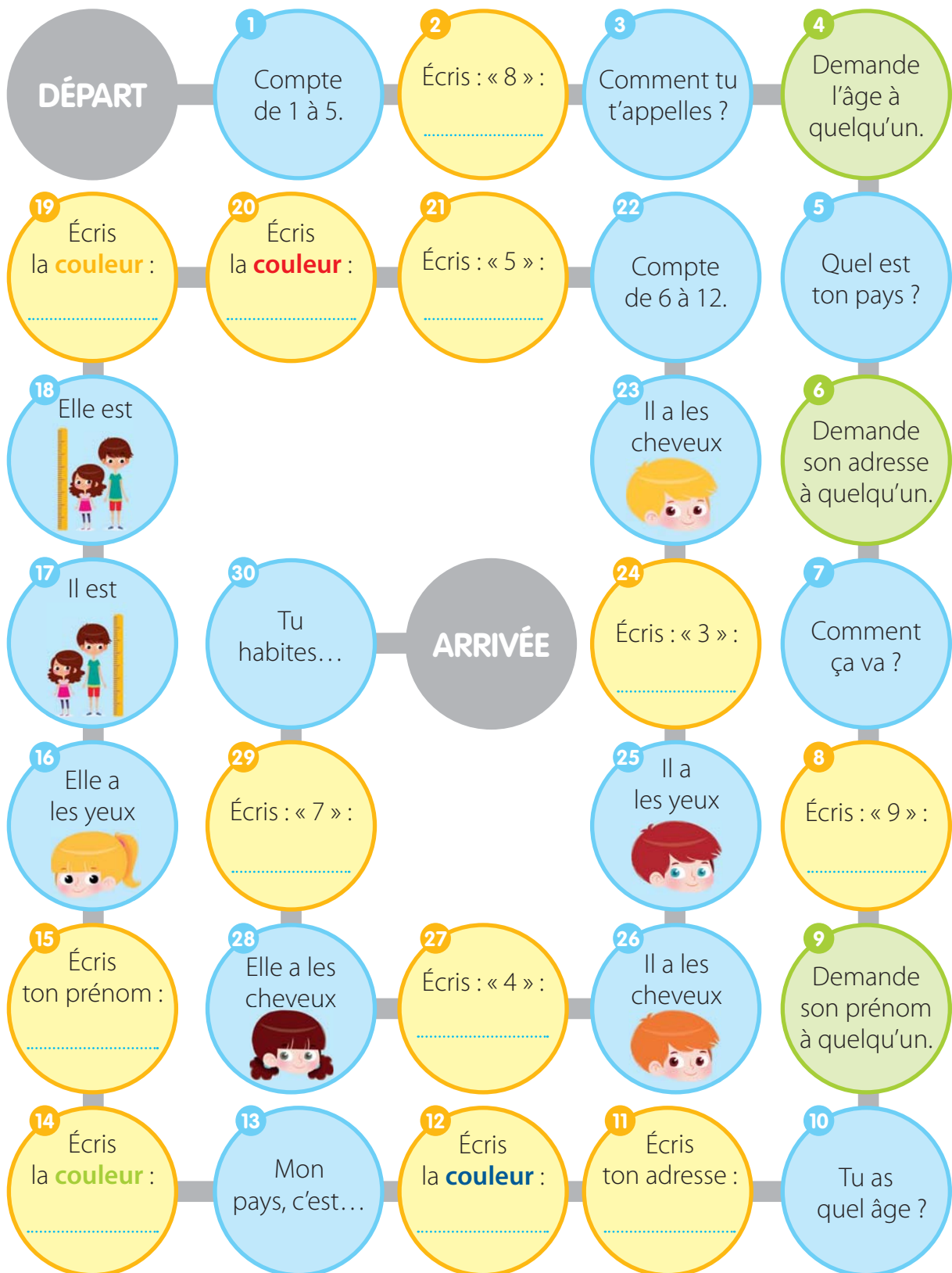
RÉVISE !

Jeu de l'oie

Quand la case est **bleue** : tu parles.

Quand la case est **verte** : tu poses la question.

Quand la case est **jaune** : tu écris la réponse.



PRÉPARE-TOI au DELF PRIM !



21

S'entraîner pour la compréhension orale 8 points



Regarde les dessins. Écoute les dialogues et coche la bonne case.

Dialogue 1


☐

☐

☐

Dialogue 2


☐

☐

☐

Dialogue 3


☐

☐

☐

Dialogue 4


☐

☐

☐



S'entraîner pour la production écrite

7 points



Regarde les dessins. Mina est la nouvelle élève de la classe. Elle ne parle pas bien français. Aide Mina à compléter la page de son nouveau cahier.

Ce cahier appartient à :

Prénom : _____

Âge : _____

Adresse : _____

Couleurs préférées : _____

• _____

• _____



S'entraîner pour la production orale

10 points

Exercice 1 5 pts Réponds aux questions.

- Comment tu t'appelles ?
- Tu peux épeler ton prénom ?
- Tu as quel âge ?
- Mon pays, c'est la France. Et toi ?
- Tu habites où ?

Exercice 2 5 pts

Regarde le dessin et parle de ce dessin.



Tu as entre 20 et 25 points : **BRAVO !** Tu es un champion !



Tu as entre 15 et 20 points : **C'est très bien !**



Tu as entre 10 et 15 points : **C'est bien !**



Tu as entre 5 et 10 points : **Pas mal, mais tu dois encore réviser un peu !**



Tu as entre 0 et 5 points : **Hum, Hum... Il y a encore du travail ! Révise ce que tu n'as pas bien compris !**