3 Essen und Trinken

Starten wir!

1 Kreuzworträtsel. Sehen Sie die Fotos an und ergänzen Sie.

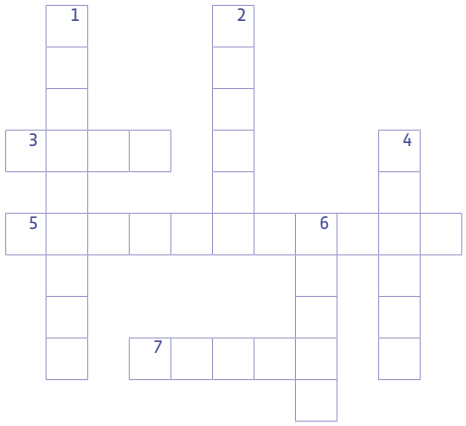

2 Markieren Sie noch neun Wörter zu Essen und Trinken.

Q W A T E E C D E S M I L C H X W P E H Ä H N C H E N K J T R E Z I T R O N E L E W V W A S S E R
M N B H G W E I N W E R T B I E R K J H G F C O L A Q W A S K Ä S E F R W E I

A Obst und Gemüse

1 Sortieren Sie den Dialog.

(6) ◆ Die Kartoffel, Platz eins, dann zwei die Tomate und drei die Möhre.
( ) ◆ Also, Platz eins die Banane, zwei die Orange und drei der Apfel …
(1) ○ Obst und Gemüse! Hm! Und was essen die Deutschen so?
( ) ◆ Ja, sieh mal hier, die Website vegan-und-fit. Die Top 3.
( ) ○ Und Gemüse?
( ) ○ Ah …

2 Obst oder Gemüse? Ordnen Sie zu. Schreiben Sie mit Artikel. Ordnen Sie dann auch die Bilder zu.

● ~~Banane~~ ● Kartoffel ● Orange ● Tomate ● Möhre ● Apfel

Obst	(C) *die Banane*	( )	( ) .....
Gemüse	( )	( )	( ) .....



Starten wir! A1 Arbeitsbuch | ISBN 978-3-19-726000-6 | © 2022 Hueber Verlag

3 Ergänzen Sie die Artikel. Was passt nicht? Streichen Sie durch.

1
- ..... Apfelsaft
- ..... Kaffee
- *der* ~~Apfel~~
- ..... Wasser

2
- ..... Zitrone
- ..... Butter
- ..... Apfel
- ..... Banane

3
- ..... Reis
- ..... Kartoffel
- ..... Brot
- ..... Milch

4
- ..... Öl
- ..... Möhre
- ..... Tomate
- ..... Salat

5
- ..... Kaffee
- ..... Wasser
- ..... Orangensaft
- ..... Brot

6
- ..... Milch
- ..... Wein
- ..... Joghurt
- ..... Butter

7
- ..... Hähnchen
- ..... Fleisch
- ..... Ei
- ..... Hamburger

8
- ..... Apfel
- ..... Banane
- ..... Orange
- ..... Fisch

4 Ergänzen Sie die Nomen mit Artikel.

Banane · Tomate · Öl · Reis · Fleisch · Käse · Kartoffel · Fisch · Milch · Möhre · Apfel · Joghurt · Brot

der	
das	
die	

5 Ergänzen Sie. ~~Gemüse~~ · Obst · Getränke · Milchprodukte

Gemüse			
Tomate, Möhre	Tee, Wasser	Käse, Joghurt	Apfel, Banane

6 Ergänzen Sie die Verben in der richtigen Form.

◆ Wie (1) ..... (heißen) das auf Deutsch?
○ Das (2) ..... (sein) eine Zitrone.
◆ Und wie (3) ..... (schreiben) man das?
○ Z-I-T-R-O-N-E.

7 Schreiben Sie einen Dialog wie in 6 und variieren Sie.

◆ .....
○ .....
◆ .....
○ .....

8 Sortieren und schreiben Sie mit Artikel.
Dann ordnen Sie zu.

1 .... (Duetschelhrrein)
2 .... (öKichn)
3 .... (benLe)

A

B

C

Starten wir! A1 Arbeitsbuch | ISBN 978-3-19-726000-6 | © 2022 Hueber Verlag

9 Lesen Sie den Text im Kursbuch auf Seite 35 und ordnen Sie zu.

1 Emily Müller ist 31
2 Emily kocht für
3 Das *Thymian* ist ein
4 Das *Thymian* ist
5 Sie finden die Adresse auf
6 Das Essen
7 Alle lieben
8 Underground-Restaurants

a gibt es in New York, San Francisco und Berlin.
b ist sehr, sehr gut.
c klein.
d Guerilla- oder Underground-Restaurant.
e Facebook.
f Freunde, für Touristen und Berliner.
g und Deutschlehrerin.
h das *Thymian*.

10 Ordnen Sie zu, ergänzen und vergleichen Sie.

Deutsch	Englisch	Meine Sprache
1 die Adresse	a hobby	1 .....
2 das Restaurant	b colleague	2 .....
3 der Kollege	c tourist	3 .....
4 der Freund	d restaurant	4 .....
5 der Tourist	e guest	5 .....
6 das Hobby	f address	6 .....
7 der Gast	g friend	7 .....

11 a Schreiben Sie Singular und Plural mit Artikel. Suchen Sie den Plural im Kursbuch ab Seite 155.

Zitrone Apfel Orange
Möhre Banane Hähnchen
Ei Salat Tomate

der Apfel, die Äpfel

b Ergänzen Sie Artikel und Plural. Suchen Sie im Kursbuch ab Seite 155.

1 *der* Mensch *die Menschen*
2 ..... Laptop .....
3 ..... Auto .....
4 ..... Stadt .....
5 ..... Katze .....
6 ..... Hund .....
7 ..... Mädchen .....
8 ..... Mann .....

12 a Ordnen Sie die Wörter aus 11 zu.

-(e)n	¨	–	-s	-e / ¨e	-er / ¨er
Tomaten					

Starten wir! A1 Arbeitsbuch | ISBN 978-3-19-726000-6 | © 2022 Hueber Verlag

b Ergänzen Sie in 12a noch mehr Nomen. Benutzen Sie das Wörterbuch.

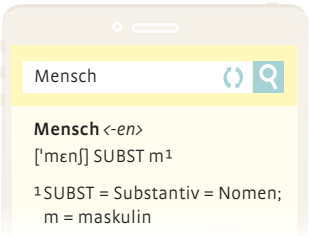

TIPP
Den Plural finden Sie im Anhang des Kursbuchs. Oder Sie suchen in Online-Wörterbüchern.

28 **13** **a** Hören und wiederholen Sie.

Großmutter	Kartoffel	Brot	Frankfurt	Wasser	Name
Tomate	toll	Joghurt	Gast	Abend	Apfel
Obst	kommen	Polen	Tag	Danke	Spanien

28 **b** Hören Sie noch einmal und markieren Sie so:

lang: Abend kurz: Apfel

AUSSPRACHE
Die Vokale o und a können lang und kurz sein.

B Tiere essen?

1 Ordnen Sie zu.

1 Getränke
2 Gemüse
3 Obst
4 Milchprodukte

Kartoffeln
Orangen
Tomaten
Joghurt
Möhren
Butter
Wein
Äpfel
Tee
Bier

2 **a** Sortieren und schreiben Sie. Dann ordnen Sie zu.

1 lsachFe *Flasche*
2 maGrm .....
3 eLrit .....
4 oKli .....

A

B

C

D

Starten wir! A1 Arbeitsbuch | ISBN 978-3-19-726000-6 | © 2022 Hueber Verlag

b Ordnen Sie zu und schreiben Sie. Es gibt mehrere Möglichkeiten.

ein Liter
eine Flasche
ein Kilo
hundert Gramm
sechs

Fisch | Öl | Orangensaft | Bier | Äpfel
Tomaten | Milch | Wasser | Käse | Eier
Bananen | Apfelsaft | Möhren | Fleisch

ein Kilo Fisch, ...

.....

.....

c Lesen Sie und ergänzen Sie das Kreuzworträtsel mit den unterstrichenen Wörtern.
Dann sortieren Sie die farbigen Kästchen von dunkel nach hell (→).
Sie erhalten das Lösungswort.

Fabio: Du, Martha, ich gehe einkaufen (→). Isst du gerne Fisch (→)?
Martha: Ja, sehr! Und ich esse gerne Salat.
Tomaten, Möhren, du weißt schon …
Fabio: Warte. Ich mache eine Liste. Ein Kilo (↓)
Tomaten und ein Kilo Möhren. Haben wir Öl?
Martha: Moment. Ja, Öl ist noch da.
Aber wir brauchen Milch.
Fabio: Gut. Milch, ein Liter (↓). Was noch?
Martha: Sechs Eier und eine Flasche (↓) Orangensaft.
Fabio: Alles klar!
Martha: Und Käse, bitte. Hundert Gramm (→).
Fabio: Okay.

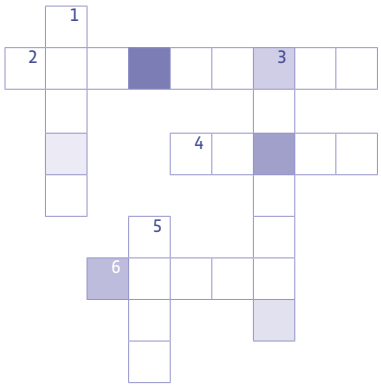

Lösungswort: .....

3 **a** Schreiben Sie.

Martha isst / trinkt gerne …	Fabio isst / trinkt gerne …
Fisch und Salat	Tomaten und Brot
Kaffee und Tee	Hähnchen und Salat
Brot und Käse	Wein und Bier
Orangensaft	Milch

Martha isst gerne Fisch und Salat. Sie trinkt .....

.....

.....

.....

Fabio .....

.....

.....

.....

Starten wir! A1 Arbeitsbuch | ISBN 978-3-19-726000-6 | © 2022 Hueber Verlag

b Ergänzen Sie *essen* in der richtigen Form.

1 ◆ ..... du gerne Fisch? ○ Ja, sehr.
2 ◆ Ich ..... gerne Reis. Und du? ○ Ich auch.
3 ◆ ..... Laura denn Fisch? ○ Ja, klar.
4 ◆ ..... Paul gerne Fleisch? ○ Nein, aber er liebt Gemüse.

4 **a** Schreiben Sie richtig.

W4s 1sst d5 d3nn g3rn3? ◆ .....
S4l4t. ○ .....
5nd w4s tr1nkst d5 g3rn3? ◆ .....
T33. ○ .....

b Schreiben Sie einen Dialog wie in 4a und variieren Sie.

◆ .....
○ .....
◆ .....
○ .....

5 Und Sie? Was essen und trinken Sie gerne? Schreiben Sie.

.....

6 Schreiben Sie Fragen.

1 Ich esse gerne Fisch. → du? *Und du? Isst du gerne Fisch?*
2 Sie isst gerne Fleisch. → er? .....
3 Er isst gerne Käse. → sie? .....
4 Ich esse gerne Hamburger. → du? .....

7 Ergänzen Sie *essen* in der richtigen Form und schreiben Sie richtig.

1 Das ist Eva. Sie ..... gerne *Käse* (eKäs).
2 Das ist Ben. Er ..... gerne ..... (eGüsme).
3 Das sind Anna und David. Sie ..... gerne ..... (Pazzi).
4 Mein Vater ist ..... (geVetaerir). Er ..... kein ..... (Feilsch).
5 Meine Großeltern lieben ..... (Teire). Aber sie ..... manchmal auch Fleisch.

Starten wir! A1 Arbeitsbuch | ISBN 978-3-19-726000-6 | © 2022 Hueber Verlag

8 **a** Ergänzen Sie die Tabelle.

esse | isst | ist | seid | bist

	essen	sein
ich	.....	bin
du	isst	.....
er / es / sie	.....	.....
wir	essen	sind
ihr	esst	.....
sie / Sie	essen	sind

b *e* oder *i*? Ergänzen Sie.

ich ....sse | du ....sst | du spr....chst | sie spr....cht

er spr....cht | ich spr....che | er ....sst | sie ....sst

c Lesen Sie und ergänzen Sie die Verben *essen* und *sein* in der richtigen Form.

terra EDITION: Tiere essen? (1) ..... ihr Fleisch? (2) ..... ihr Vegetarier?

Ich (3) ..... nie Fleisch. Ich (4) ..... Vegetarierin und liebe Tiere.
Mein Vater (5) ..... Fleisch, meine Mutter manchmal auch. Und wir
(6) ..... alle gerne Gemüse und Obst.

Fleisch (7) ..... gut und gesund. Ja, wir (8) ..... oft und gerne Fleisch.

Also, wir (9) ..... manchmal Fleisch. Aber montags nie!

Ich mache viel Sport und ich brauche Fleisch. Ja, wir (10) ..... immer Fleisch.

9 **a** Pizza essen? Oft? Manchmal? Ordnen Sie zu.

nie | oft | ~~immer~~ | manchmal

Montag	Dienstag	Mittwoch	Donnerstag	Freitag	
✓	✓	✓	✓	✓	*immer*
✓	✗	✓	✓	✓	.....
✗	✗	✓	✗	✓	.....
✗	✗	✗	✗	✗	.....

Starten wir! A1 Arbeitsbuch | ISBN 978-3-19-726000-6 | © 2022 Hueber Verlag

b Schreiben Sie.

1 Gemüse? 0 % 100 % *Ich esse nie Gemüse.*
2 Obst? 0 % 100 % .....
3 Fleisch? 0 % 100 % .....
4 Pizza? 0 % 100 % .....

10 Sortieren und schreiben Sie die Antworten in die Tabelle.

- Was isst und trinkst du denn gerne?
- nie / Ich / Fleisch. / esse
  esse / Aber ich / Gemüse. / oft
  manchmal / Und ich / Cola. / trinke
- Und Martha?
- Sie / oft / isst / Spaghetti.
  Tee. / Und sie / gerne / trinkt

	2		
Ich *Aber ich*	*esse*	*nie*	*Fleisch.*

11 Ergänzen Sie.

	brauchen	haben
ich	brauche	habe
du	.....	hast
er / es / sie	.....	.....
wir	.....	.....
ihr	.....	habt
sie / Sie	.....	.....

12 Ergänzen Sie die Verben in der richtigen Form.

Emma: Du, Anna und ich (1) ..... (kochen) heute.
(2) ..... (kommen) du?
Paul: Ja, klar. Super! Und was (3) ..... (kochen) ihr so?
Emma: Lasagne, und wir (4) ..... (machen) Salat.
Paul: Lasagne! Super! Mit Fleisch?
Emma: Nein, vegetarisch.
Paul: Okay. Also, ich (5) ..... (gehen) jetzt sowieso einkaufen. Was
(6) ..... (brauchen) ihr denn für den Salat? Tomaten ...?
Emma: Nein, nein ... Wir (7) ..... (haben) Tomaten.
Aber wir (8) ..... (brauchen) noch Öl.
Paul: Und für die Lasagne?
Emma: Also, wir (9) ..... (haben) Milch, Paprika, Möhren und Tomaten.
Aber wir (10) ..... (brauchen) Käse.

Starten wir! A1 Arbeitsbuch | ISBN 978-3-19-726000-6 | © 2022 Hueber Verlag

13 Farben. Sortieren und schreiben Sie. Ordnen Sie Deutsch und Englisch zu. Dann ergänzen und vergleichen Sie.

Deutsch	Englisch	Meine Sprache
1 gornae *orange*	a blue	1 .....
2 balu	b orange	2 .....
3 ßewi	c white	3 .....
4 schawrz	d yellow	4 .....
5 rgnü	e black	5 .....
6 lgbe	f brown	6 .....
7 ort	g green	7 .....
8 rabun	h purple	8 .....
9 illa	i red	9 .....

14 Was ist richtig? Unterstreichen Sie.

women online: Hallo, Julia. Willkommen bei digital TV. Wie geht's denn so?
Julia: Danke. Sehr gut. Schön hier bei dir. Du (1) *macht* / *machst* eine super Show!
women online: Danke. Sag mal, Julia. Du (2) *bist* / *ist* Köchin, du hast ein Restaurant in Hamburg, und du hast eine Koch-Show bei Sky.
Julia: Ja! Und viel, viel Arbeit!
women online: Klar! Sag mal, Farben und Essen? Das (3) *sind* / *ist* doch dein Thema. Also, verstehe ich das richtig? Farben im Essen (4) *sind* / *ist* wichtig? Ja?
Julia: Ja, sehr! Sie (5) *macht* / *machen* glücklich. Ich gebe viele Farben ins Essen: Rot, Gelb, Orange oder Grün. Ich (6) *essen* / *esse* gerne Salat und viel Gemüse: Tomaten, Möhren, Paprika ...
women online: Und Obst?
Julia: Ja, auch Obst hat super Farben: Orangen, Äpfel, Bananen ... Und ich (7) *liebe* / *lieben* Obstsalat. Tja, also Obst und Gemüse (8) *machen* / *macht* gesund und glücklich.
women online: Danke, Julia.

29 **15** Wo ist der Akzent? Hören und unterstreichen Sie. Dann hören Sie noch einmal und wiederholen Sie.

AUSSPRACHE
Akzent: Wie geht's?

1 ◆ Wie geht's?
○ Na ja. So lala. Und dir?

2 ◆ Wie geht es Ihnen?
○ Danke, gut. Und Ihnen?

3 ◆ Auf Wiedersehen.
○ Tschüss, bis morgen.

4 ◆ Was brauchen wir?
○ Wir brauchen Tomaten.

5 ◆ Brauchen wir Eier?
○ Nein, danke.

6 ◆ Ich trinke gerne Tee. Und du?
○ Tee? Nie!

Starten wir! A1 Arbeitsbuch | ISBN 978-3-19-726000-6 | © 2022 Hueber Verlag

16 Und Sie? Was lieben Sie? Schreiben Sie.

1 Mein Lieblingsessen ist .....
2 Mein Lieblingsgetränk .....
3 Mein Lieblingsgemüse .....
4 Mein Lieblingsobst .....
5 Meine Lieblingsfarbe .....

C Toast-Show!

1 Markieren Sie noch fünf Frühstückswörter.

CVBNMKAFFEEASDFGMILCHQWERTTEELKJHGBUTTERQWERZORANGENSAFTSEFTHZMÜSLI

2 Zum Frühstück.
Ergänzen Sie das Kreuzworträtsel.

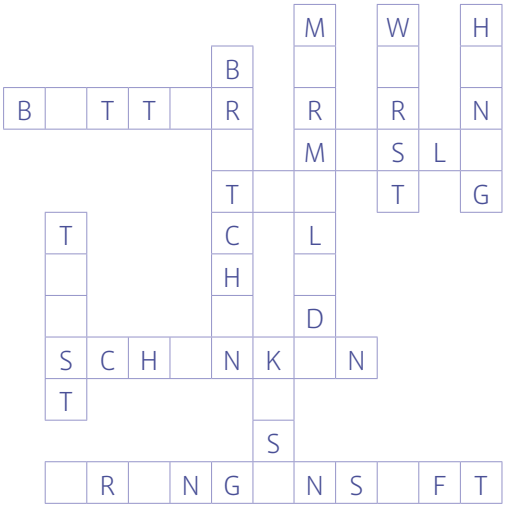

3 a Ordnen Sie zu.

- ◯ Toast
- ◯ Marmelade
- ◯ Honig
- ◯ Tee
- ◯ Müsli
- ◯ Käse
- ◯ Kaffee
- ◯ Ei

1 marmelade 2 honey 3 egg 4 tea
5 muesli 6 coffee 7 toast 8 cheese

b Und Ihr Lieblingsfrühstück? Schreiben Sie auf Deutsch und in Ihrer Sprache.

Mein Lieblingsfrühstück, Deutsch: .....
Mein Lieblingsfrühstück, meine Sprache: .....

4 Lesen Sie den Text im Kursbuch auf Seite 38. Ordnen Sie zu und schreiben Sie.

1 Ich trinke gerne Tee.
2 Ich trinke immer Kaffee.
3 Ich esse manchmal ein Müsli mit Milch, Honig und Obst.

a Und ich esse ein Brötchen mit Butter und Marmelade.
b Oft trinke ich nur Orangensaft.
c Manchmal esse ich auch ein Croissant.

1. Ich trinke gerne Tee. Manchmal esse .....
.....
.....

Starten wir! A1 Arbeitsbuch | ISBN 978-3-19-726000-6 | © 2022 Hueber Verlag

5 Schreiben Sie die Sätze mit *nie* (–), *oft* (+) oder *gerne* (☺).

Zum Frühstück:

1 Mein Großvater trinkt Milch. (☺) *Mein Großvater trinkt gerne* .....
2 Meine Eltern essen Toast. (+) .....
3 Ich trinke Milchkaffee. (+) .....
4 Laura trinkt Kaffee. (☺) .....
5 Emma isst Müsli. (+) .....
6 Paul trinkt Tee. (–) .....

6 Lesen und ergänzen Sie.

Immer | oft | immer | gerne | Manchmal

Moderator: Daniel! Wie geht's?
Daniel: Danke, super. Ich bin hier in Berlin bei Freunden, und wir frühstücken.
Moderator: Und was?
Daniel: Typisch Deutsch. Kaffee, Brot, Brötchen, Eier, Wurst, Schinken und Käse.
Moderator: Wow. Frühstückt ihr (1) ..... so?
Daniel: Nein. Also, normal trinke ich nur Kaffee. (2) ..... esse ich ein Brötchen mit Butter und Marmelade.
Moderator: Danke, Daniel … Hallo! Ah! Eine Dame am Telefon! Die Emilia aus Zürich. Hallo, Emilia. Frühstück in der Schweiz! (3) ..... Müsli oder was?
Emilia: Hallo, Mike. Ja, ich esse ein Müsli mit Milch und Obst. So frühstücke ich (4) ..... . Oder Milchkaffee und ein Croissant mit Marmelade und Honig.
Moderator: Hm … Super! Danke, Emilia … Und hier ist Lorenz aus Wien. Hi Lorenz, wie geht's?
Lorenz: Sehr gut, danke.
Moderator: Was machst du? Frühstückst du?
Lorenz: Ja, ich trinke Tee und esse Toast. Ja, ich esse (5) ..... Toast mit Butter und Orangen-Marmelade.

7 Ergänzen Sie. Es gibt mehrere Möglichkeiten.

Schinken | Butter | Käse | Fleisch | Gemüse | ~~Milch~~ | Marmelade

1 Kaffee mit *Milch* .....
2 Reis mit .....
3 Toast mit .....
4 Eier mit .....
5 Brötchen mit .....
6 Kartoffeln mit .....

8 Frühstück. Lesen und unterstreichen Sie so: ich, du … / oft, gerne …

1 Wir essen oft Brötchen mit Wurst und Schinken. Ich trinke manchmal nur Kaffee.
2 Meine Freundin trinkt manchmal Orangensaft. Sie isst gerne auch Eier mit Schinken.

9 Schreiben Sie die Sätze aus 8 wie im Beispiel.

.....		~~~~	
Oft	*essen*	*wir*	*Brötchen mit Wurst und Schinken.*
Manchmal	*trinke*	*ich*	*nur Kaffee.*

Starten wir! A1 Arbeitsbuch | ISBN 978-3-19-726000-6 | © 2022 Hueber Verlag

10 Ergänzen Sie. und ~~zum~~ mit zum und und oder

Emma: Gerne essen wir (1) *zum* Frühstück Brötchen (2) ..... Butter und Marmelade.
Paul: Typisch für Deutschland? (3) ..... Frühstück? Kaffee, Eier, Wurst, Schinken (4) ..... Käse.
Emma: Ich esse gerne ein Müsli mit Milch (5) ..... Obst. Hm, das schmeckt mir! Oft esse ich auch nur eine Banane (6) ..... eine Orange ... Paul trinkt Kaffee. Ich nie!
Paul: Also, ich trinke oft Kaffee (7) ..... esse ein Brötchen mit Butter und Marmelade. Gerne esse ich auch mal ein Croissant und trinke Milchkaffee. Emma trinkt gerne Tee. Ich nie!

11 **a** Karens Frühstück. Schreiben Sie.

1 Ich trinke gerne Tee.
Gerne trinke ich .....
2 Ich trinke oft auch Orangensaft.
.....
3 Ich esse oft ein Müsli mit Obst.
.....
4 Ich esse gerne auch mal ein Croissant.
.....

b Ergänzen Sie. was isst du das schmeckt mir Und du

◆ Ich trinke oft Orangensaft zum Frühstück. (1) ..... ?
○ Kaffee mit Milch.
◆ Und (2) ..... ?
○ Manchmal esse ich ein Croissant. Hm, (3) ..... !

12 **a** Ergänzen Sie *essen* in der richtigen Form.

1 ◆ Seid ihr Vegetarier? ○ Nein, wir ..... gerne Fleisch.
2 ◆ Und was ..... du zum Frühstück?
○ Ich ..... gerne Obst. Manchmal auch ein Croissant.
3 ◆ ..... er gerne Eier mit Schinken? ○ Ja, zum Frühstück.
4 ◆ Was ..... ihr zum Frühstück? ○ Wir ..... gerne Brötchen mit Marmelade.
5 ◆ ..... Eva gerne Fisch? ○ Ja, sie ..... oft und gerne Fisch.
6 ◆ Sind Maria und Tom Vegetarier? ○ Nein, sie ..... manchmal auch Fleisch!

b Und was essen / trinken Sie oft und gerne zum Frühstück? Was nie? Schreiben Sie.

Ich esse gerne ... .
.....

30 **13** Diktat. Hören und schreiben Sie. Sie hören den Text zweimal.
Beim zweiten Hören schreiben Sie mit.

.....
.....
.....
.....

Starten wir! A1 Arbeitsbuch | ISBN 978-3-19-726000-6 | © 2022 Hueber Verlag

D Farben essen

1 Schreiben Sie die Zahlen.

21	*einundzwanzig*	79	.....
35	.....	87	.....
43	.....	98	.....
57	.....	17	.....
61	.....	64	.....

31 **2** Welche Preise hören Sie? Markieren Sie.

12,50 € 24,80 € 30,18 € 45,81 €

7,20 € 17,02 € 14,80 € 40,13 €

134,99 € 149 € 294,99 € 84,30 €

3 Was ist richtig? Unterstreichen Sie.

1 *Was / Wo* kosten denn die Eier?
2 *Wie viel / Wo* wohnst du?
3 *Was / Wie* trinkst du denn gerne?
4 *Woher / Wie viel* kommen Sie?
5 *Wer / Wie viel* kostet die Butter?
6 *Wie viel / Wie* heißt er denn?

4 *Was kostet?* oder *Was kosten?* Schreiben Sie.

1 ◆	*Was kostet der Wein?*	○ Der Wein hier? 5,99 €.
2 ◆	.....	○ Der Käse? 100 Gramm 2,49 €.
3 ◆	.....	○ Das Hähnchen kostet 8,99 €.
4 ◆	.....	○ Die Tomaten kosten 3,99 € das Kilo.
5 ◆	.....	○ Sechs Stück 1,99 €.

5 **a** Die *Wörter* sind auf der falschen Stelle. Korrigieren Sie.

EINKAUFSLISTE

1 Kilo *Orangensaft*
2 Liter *Eier*
100 Gramm *Milch*
2 Flaschen *Äpfel*
Schinken, 6 Stück

EINKAUFSLISTE

1 Kilo Äpfel
2 Liter Milch
.....
.....
.....

Starten wir! A1 Arbeitsbuch | ISBN 978-3-19-726000-6 | © 2022 Hueber Verlag

b Ergänzen Sie. Kilo | Stück | Flasche | Flaschen | ~~Liter~~ | Gramm | Kilo

◆ Ein *Liter* Milch, bitte.
○ Ja, gerne. Und Eier?
◆ Ja, sechs ....., bitte. Und hundert ..... Schinken.
○ Möchten Sie auch Obst oder Gemüse?
◆ Ja, gerne. Zwei ..... Äpfel und ein ..... Tomaten, bitte.
○ Und ...?
◆ Zwei ..... Wasser und eine ..... Wein, bitte.

c Billig oder teuer? Entscheiden Sie.

1 Das Auto kostet *100* Euro.
Das ist aber ..... !

2 Die Lampe kostet ..... Euro.
Das ist ..... !

3 Der Wein kostet ..... Euro.
Das ist aber ..... !

4 Der Kaffee kostet ..... Euro.
Das ist ..... !

6 Schreiben Sie den Imperativ in der *du*-Form.

1 bitte ein Kilo kaufen *Kauf bitte ein Kilo!*
2 bitte Wasser trinken .....
3 bitte gesund essen .....
4 bitte Yoga machen .....
5 bitte radioDigital hören .....
6 bitte Deutsch sprechen .....
7 bitte buchstabieren .....
8 bitte kommen .....

7 Ergänzen Sie die Verben in der richtigen Form. brauchen | kaufen | gehen | brauchen

◆ Du, Anna, (1) ..... du einkaufen?
○ Ja, was (2) ..... wir noch?
◆ Wir (3) ..... ein Kilo Tomaten, 100 Gramm Käse und vier Orangen.
Und (4) ..... bitte noch Milch!

8 Schreiben Sie Tipps in der *du*-Form.

1 (machen) ..... Sport! Das ist super!
2 (essen) ..... auch Gemüse! Das ist gesund.
3 (trinken) ..... Wasser! Das ist gut.
4 (hören) ..... jazz*fm*! Das ist cool.
5 (kaufen) ..... Bananen! Das ist nicht teuer.
6 (kommen) ..... zu basic 24.

Starten wir! A1 Arbeitsbuch | ISBN 978-3-19-726000-6 | © 2022 Hueber Verlag

9 Ergänzen Sie die Farben. Suchen Sie Lebensmittel zu jeder Farbe im Wörterbuch.

	rot	*Tomate,*

32 **10** Hören Sie Jans Blogpost. Was ist falsch? Korrigieren Sie.

1 Mein Tipp ist Sport machen und ~~viel~~ essen. *gesund*
2 Essen Sie viel Fleisch! .....
3 Kochen Sie Kaffee! .....
4 Und trinken Sie viel. Wein und Bier! .....

11 **a** Unterstreichen Sie den Imperativ.

1 Kaufen Sie Gemüse und Obst! Essen Sie wenig Fleisch! Und essen Sie keine Pommes. Aber trinken Sie viel Wasser und Tee!
2 Du, Peter, hör mal! Trink die Milch, bitte! Und iss bitte dein Croissant! Dann geh bitte und kauf Salat!

b Schreiben Sie Tipps in der *Sie*-Form.

1 essen → *Essen Sie* ..... viel Obst! Das ist gesund.
2 trinken → ..... viel Tee! Das ist gut.
3 hören → ..... klassik*radio*! Das macht Spaß.
4 kaufen → ..... Äpfel und Bananen! Das ist nicht teuer.
5 gehen → ..... ins Fitness-Studio! Das macht fit.
6 machen → ..... oft Sport! Das ist mein Tipp.

Starten wir! A1 Arbeitsbuch | ISBN 978-3-19-726000-6 | © 2022 Hueber Verlag

12 **a** Ergänzen Sie.

	du	Sie
kaufen	*Kauf bitte!*	*Kaufen Sie bitte!*
trinken		
gehen		
sprechen		
machen		
schreiben		
essen		
sagen		

b Schreiben Sie drei Tipps und schicken Sie sie mit dem Smartphone an Ihre Partnerin / Ihren Partner im Deutschkurs.

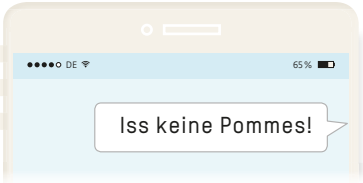

13 Sandras und Peters Lieblingsdinge. Ordnen Sie zu und schreiben Sie.

1 Sein Lieblingsessen?
2 Ihr Lieblingsgetränk?
3 Sein Lieblingsgemüse?
4 Ihre Lieblingsfarbe?
5 Ihr Lieblingsauto?
6 Sein Lieblingsfrühstück?

a Ein Porsche.
b Brokkoli.
c Pizza.
d Cola.
e Croissants und Kaffee.
f Blau.

Sandra

Peter

Sein Lieblingsessen ist Pizza.

AUSSPRACHE
-ig am Schluss wie ich

33 **14** Hören und wiederholen Sie.

wenig | billig | richtig | Honig | vierzig | zweiundfünfzig | siebenunddreißig

Starten wir! A1 Arbeitsbuch | ISBN 978-3-19-726000-6 | © 2022 Hueber Verlag

Lernwortschatz

Obst und Gemüse

- das Obst .....
- die Banane, -n .....
- die Orange, -n .....
- der Apfel, ¨ .....
- die Zitrone, -n .....
- das Gemüse .....
- die Kartoffel, -n .....
- die Möhre, -n .....
- der Salat, -e .....

Getränke

trinken .....

- das Getränk, -e .....
- der Orangensaft, ¨e .....
- das Wasser .....
- der Apfelsaft, ¨e .....
- der Wein, -e .....
- die Cola, -s .....
- die Milch .....
- der Milchkaffee, -s .....

Lebensmittel

essen, du isst, er isst .....

- die Lebensmittel (Pl.) .....
- die Marmelade, -n .....
- das Milchprodukt, -e .....
- der Käse .....
- der Joghurt .....
- die Butter .....
- das Öl .....
- der Reis .....
- das Fleisch .....
- der Fisch, -e .....
- das Hähnchen, - .....
- der Hamburger, - .....
- das Brot, -e .....
- die Lasagne, -n .....
- das Croissant, -s .....
- das Brötchen, - .....
- der Toast, -s .....
- der Honig .....
- das Ei, -er .....
- die Wurst, ¨e .....
- der Schinken .....

einkaufen

einkaufen .....

einkaufen gehen .....

kaufen .....

brauchen .....

- der Preis, -e .....
- der Cent, -s .....
- der Euro, -s .....

billig .....

teuer .....

kosten .....

Was kostet / kosten ...? .....

Wie viel kostet / kosten ...? .....

Wie viel?

- das Kilo .....
- das Gramm .....
- die Flasche, -n .....
- das Stück, -e .....
- der Liter, - .....

viel .....

wenig .....

essen gehen

- das Restaurant, -s .....

Noch einmal, bitte. .....

- der Koch, ¨e .....
- die Köchin, -nen .....
- der Grill .....
- das Essen .....
- der Gast, ¨e .....

Das schmeckt mir. .....

- das Lieblingsessen .....

Was ist dein Lieblingsessen? .....

- der Familienvater, ¨ .....
- der Student, -en .....
- die Studentin, -nen .....

richtig .....

Starten wir! A1 Arbeitsbuch | ISBN 978-3-19-726000-6 | © 2022 Hueber Verlag

Deutsch lernen

Wie heißt das auf Deutsch? .....
Und wie schreibt man das? .....
schreiben .....
● der Deutschlehrer, - .....
● die Deutschlehrerin, -nen .....

nur .....
sehr .....
für .....
● das Leben, - .....
haben, du hast, er hat .....
kochen .....
vegetarisch .....
● der Tourist, -en .....
● die Touristin, -nen .....
als .....
● der Berliner, - .....
● die Berlinerin, -nen .....
● die Adresse, -n .....
● die Webseite, -n .....
● das Tier, -e .....
● der Vegetarier, - .....
● die Vegetarierin, -nen .....
gut .....
wir .....
ihr .....
gesund .....

Häufigkeit

nie .....
manchmal .....
oft .....
immer .....

aber .....
mit .....
frühstücken .....
● das Frühstück .....
zum Frühstück .....
sagen .....
hören .....
typisch .....

Farben

● die Farbe, -n

rot .....
orange .....
weiß .....

● die Lieblingsfarbe, -n

braun .....
blau .....
grün .....

● der Regenbogen, ¨-

gelb .....
schwarz .....
lila .....

Starten wir! A1 Arbeitsbuch | ISBN 978-3-19-726000-6 | © 2022 Hueber Verlag

Quellenverzeichnis

Cover: © Bonninstudio/Westend61/F1online **S. 5:** Stuhlkreis © Getty Images/E+/svetikd; Gruppe © Getty Images/iStock/PeopleImages **S. 7:** Ü11 1 © Thinkstock/iStock/veronicagomepola; 2 © Thinkstock/iStock/veronicagomepola; 3 © iStock/laflor; 4 © Thinkstock/Wavebreakmedia Ltd. **S. 8:** Frau © Thinkstock/Wavebreakmedia Ltd **S. 10:** Gruppe © Thinkstock/Jacob Wackerhausen; Taxi © Thinkstock/scanrail; Pizza © Thinkstock/iStock/oksix; Kaffee © Thinkstock/atoss **S. 11:** Deutschland © Thinkstock/iStock/manuel_ adorf; Schweiz © Thinkstock/iStock/erllre; alle weiteren Länder © Thinkstock/iStock/Baz777 **S. 12:** Akropolis © Thinkstock/Medioimages/Photodisc **S. 13:** Frau links © ZoomTeam – stock.adobe.com; Frau rechts © Thinkstock/iStock/SanneBerg ; Gruppe © Getty Images/E+/franckreporter **S. 14:** Laura © ZoomTeam – stock.adobe.com; Daniel © iStock/laflor; Herr Gibson © iStock/PeopleImages; Joachim Löw © Peter Schatz / Alamy Stock Foto – BU: Klagenfurt, Deutschland 02.06.2018, Nationaltrainer Joachim Löw, beim Freundschaftsspiel Österreich – Deutschland; Mona Lisa © Alamy Stock Foto/GL Archive **S. 15:** Avatare © Getty Images/iStock/S-S-S **S.16:** Hände © iStock/RoterPanther **S.17:** Taxifahrer © Fotolia/Kzenon **S. 18:** Zuschauermenge © Thinkstock/iStock/pxel66 **S. 19:** Augenarzt © Thinkstock/iStock/cyano66; Frau © Getty Images/iStock/DeanDrobot **S. 20:** Mann © iStock/PeopleImages; Frau © iStock/xubingruo **S. 21:** Bluse © Getty Images/iStock/Tarzhanova; Jeans © Thinkstock/iStock/bergamont; Jacke © iStock/deniztuyel; Auto © Getty Images/iStock/Rawpixel; Bus © Fotolia/Chlorophylle; Taxi © Thinkstock/scanrail **S. 22:** Kaffee © Thinkstock/atoss; Tee © Thinkstock/iStock/atoss; Bier © Thinkstock/iStock/Grafner; Müsli © Getty Images/iStock/Elenathewise; Pizza © Thinkstock/iStock/oksix; Tomate © Getty Images/iStock/Tim UR **S. 23:** Gespräch © Thinkstock/tetmc **S. 24:** Aussicht © iStock/alxpin; Frau © Fotolia/Maridav **S. 25:** Laptop im Sonnenschein © Fotolia/undrey; Computer © Thinkstock/iStock/Believe_In_Me; Smartphone © Thinkstock/pressureUA; Computer © iStock/wabeno; Berlin © Thinkstock/Manakin; Häuser © Thinkstock/iStock/jon chica parada **S. 26:** Katze © Getty Images/iStock/Burak Can Oztas; Frau © Thinkstock/iStock/Ridofranz; Mädchen in Jeansjacke © Thinkstock/iStock/Jaim924; Katzenohr © Thinkstock/Fonrimso **S. 27:** Mann © iStock/Yuri_Arcurs; Mädchen © Thinkstock/Photodisc/ Darrin Klimek; Frau © Thinkstock/iStock/m-imagephotography; Junge © Thinkstock/iStock/atikinka2 **S. 28:** Kaffee © Thinkstock/atoss; Tee © Thinkstock/iStock/atoss; Müsli © Getty Images/iStock/Elenathewise; Taxi © Thinkstock/scanrail; Bus © Fotolia/Chlorophylle; Pizza © Thinkstock/iStock/oksix; Bier © Thinkstock/iStock/Grafner; A © Thinkstock/iStock/ RossHelen; B © iStock/LeoPatrizi; C © iStock/nullplus **S. 29:** Begrüßung © Thinkstock/Monkey Business/Monkey Business Images Ltd; Verabschiedung © Thinkstock/Stockbyte/Stockbyte **S. 30:** Familie © Thinkstock/Jupiterimages **S. 31:** Pärchen © Thinkstock/iStock/AntonioGuillem **S. 32:** Mann © Thinkstock/Wavebreakmedia; Ehepaar © Thinkstock/Wavebreakmedia; Frau © Getty Images/iStock/Wavebreakmedia; älteres Ehepaar © iStock/shapecharge; jüngeres Paar © iStock/skynesher **S. 33:** Gruppe © Thinkstock/iStock/gpointstudio; älteres Paar © iStock/druvo, Mädchen und Junge © iStock/kupicoo; Paar am Strand © iStock/Wavebreakmedia; Pony © Fotolia/Nadine Haase; Kätzchen © Thinkstock/Magone **S. 34:** Paar © Thinkstock/monkeybusinessimages; Pony © Fotolia/Rita Kochmarjova **S. 35:** Lottozettel © iStock/gvictoria **S. 36:** Verkäufer © iStock/andresr; Studentin © Thinkstock/photodeti; Musikerin © iStock/vgajic; Anna © iStock/PeopleImages; David © Thinkstock/iStock/veronicagomepola **S. 37:** David © Thinkstock/iStock/veronicagomepola; Anna © iStock/PeopleImages **S. 38:** Frau © Thinkstock/iStock/m-imagephotography; Mann © Getty Images/iStock/ajr_images **S. 39:** Smartphone © Thinkstock/pressureUA; Computer © iStock/wabeno **S. 41:** Burger © Thinkstock/iStock/rvlsoft; Gemüse © Thinkstock/Sannie32; Obst © Thinkstock/Medioimages/Photodisc; Kaffee © Thinkstock/atoss; Saft © fotolia/Apart Foto; Salat © Thinkstock/vitalssss; Pizza © Thinkstock/Photocrea; Tomate © Getty Images/iStock/Tim UR; Möhre © Fotolia/euthymia; Banane © Fotolia/Friedberg; Kartoffel © Fotolia/Waler; Orange © Fotolia/Xavier; Apfel © Getty Images/iStock/standret **S. 42:** Zitrone © Thinkstock/iStock/Samohin; Orange © Getty Images/iStock/Bestfotostudio **S. 43:** Gruppe © Getty Images/iStock/shironosov **S. 44:** Frau Wochenmarkt © Thinkstock/iStock/michaelpuche; Gewicht © Getty Images/iStock/ellobo1; Flaschenpost © Thinkstock/iStock/jlvphoto; Messbecher © iStock/Tarzhanova; Waage © Thinkstock/iStock/f9photos **S. 45:** Gericht © iStock/PeopleImages **S. 46:** Obst- und Gemüsekorb © iStock/Creativeye99; Orangensaft © iStock/Okea; Frau © iStock/JackF **S. 47:** Brotzeit © Fotolia/photophonie **S. 48:** Frauen © Fotolia/vladans_Impact Photography **S. 52:** Frühstück © Getty Images/iStock/Floortje **S. 54:** Auto © iStock/3D_generator; Rotweinglas © iStock/EHStock; Taschenlampe © iStock/pickingpok; Kaffee © iStock/stocksnapper **S. 56:** Sandra © iStock/Juanmonino; Peter © iStock/Ivanko_Brnjakovic **S. 60:** Mann © iStock/eurobanks **S. 61:** Weltzeituhr Berlin © Thinkstock/Santi Rodríguez; Flugzeug © Thinkstock/iStock/Mch **S. 64:** 1 © Thinkstock/inbj; 2 © Thinkstock/lucato; 3 © Thinkstock/iStock/Grassetto; 4 © Getty Images/iStock/oorka; 5 © Thinkstock/Vimvertigo; 6 © Thinkstock/pressureUA; 7 © Thinkstock/iStock/annaia; 8 © Thinkstock/JackF; 9 © Thinkstock/Henvry **S. 65:** Maus © Thinkstock/lucato; Moderator © Thinkstock/Wavebreak Media/Wavebreakmedia Ltd **S. 66:** Frau © iStock/JasonDoiy **S. 67:** Frau © iStock/97 **S. 68:** Laptop © iStock/undrey **S. 71:** USB-Stick © Thinkstock/inbj; Maus © Thinkstock/lucato; Schreibtisch © Thinkstock/Henvry; Drucker © Thinkstock/JackF **S. 73:** Gruppe © iStock/pixelfit **S. 74:** Frau © Thinkstock/iStock/grinvalds; Tanzen © Thinkstock/iStock/Rawpixel; Surfer © Thinkstock/Purestock; Frau Laptop © Thinkstock/erikreis; Mann © Thinkstock/Jupiterimages, Brand X Pictures **S. 75:** 1 © Thinkstock/iStock/boggy22; 2 © Thinkstock/Creatas/Creatas Images; 3 © iStock/visualspace **S. 76:** Kind © Thinkstock/Stockbyte/Aidon **S. 77:** Avatare © Getty Images/iStock/S-S-S **S. 78:** Berliner Bär © JULA – stock.adobe.com; Mann © Getty Images/iStock/Goodboy Picture Company **S. 79:** Frau © Getty Images/iStock/jacoblund **S. 82:** Hawaii © Getty Images/iStock/olegbreslavtsev **S. 83:** Schwimmen © Thinkstock/iStock/microgen; Wandern © Getty Images/iStock/william87; Walking © Getty Images/iStock/gbh007; Radfahren © Thinkstock/iStock/brickrena; Golf © Thinkstock/iStock/warrengoldswain **S. 84:** Schwimmen © Fotolia/Stefan Schurr; Fitness © Getty Images/E+/AJ_Watt **S. 89:** Flugzeug © Thinkstock/iStock/ayax; Krankenhaus © jacartoon – stock.adobe.com; Zapfsäule © Thinkstock/pialhovik; Callcenter © Thinkstock/justinroque **S. 93:** A © iStock/tomazl; B © Getty Images/E+/skynesher; C © iStock/Avalon_Studio; D © Getty Images/iStock/Prasit Rodphan; E © marcus_hofmann – stock.adobe.com; F © Getty Images/iStock/bluejayphoto; Frau Dach © Thinkstock/Photodisc/ULTRA F **S. 94:** 1 © Thinkstock/iStock/AVTG; 2 © iStock/Eva-Katalin; 3 © Thinkstock/iStock/LittleBee80; 4 © Thinkstock/iStock/bluejayphoto **S. 95:** Straße © Getty Images/E+/

Starten wir! A1 Arbeitsbuch | ISBN 978-3-19-726000-6 | © 2022 Hueber Verlag

georgeclerk; 1 © Getty Images/iStock/golero; 2 © Getty Images/iStock/RossHelen; 3 © Thinkstock/ralfgosch; 4 © Thinkstock/iStock/welcomia; 5 © Thinkstock/Andreas Zierhut; 6 © Thinkstock/iStock/BackyardProduction **S. 97:** 1 © Thinkstock/iStock/artJazz; 2 © iStock/AMR Image; 3 © Thinkstock/iStock/malamooshi; 4 © Thinkstock/iStock/Rocter; 5 © Thinkstock/iStock/Art-Of-Photo; 6 © iStock/mapodile **S. 99:** Brandenburger Tor © Thinkstock/iStock/elxeneize; Landschaft © Thinkstock/Photodisc **S. 101:** Mutter, Tochter © Thinkstock/moodboard/moodboard **S. 102:** Frau © Thinkstock/iStock/Halfpoint; Katze © Thinkstock/iStock/acmanley **S. 105:** 1 © Getty Images/iStock/TPopova; 2 © Thinkstock/Stockbyte/Comstock; 3 © iStock/mammoth **S. 106:** Kaffee © Getty Images/iStock/PhanuwatNandee **S. 107:** Deutschlandkarte © Thinkstock/iStock/FrankRamspott **S. 108:** Landschaft © Getty Images/iStock/bluejayphoto **S. 109:** Frau © Thinkstock/Wavebreakmedia Ltd **S. 110:** 1 © Thinkstock/Creatas/Creatas; 2 © iStock/GibsonPictures; 3 ; 4 © Getty Images/E+/chinaface **S. 111:** Pinwand © iStock/bagi1998; Gruppe © Thinkstock/iStock/william87 **S. 112:** © iStock/Nikada **S. 114:** Ü 4: 1 © Thinkstock/huettenhoelscher; 2 © Thinkstock/iStock/mikolajn; 3 © Getty Images/iStock/den-belitsky; Ü6: 1 © txakelf – stock.adobe.com; 2 © Getty Images/iStock/den-belitsky; 3 © Getty Images/iStock/PeopleImages; 4 © fotolia/elxeneize **S. 115:** Ü7a: A © Thinkstock/iStock/encrier; B © iStock/LDProd; C © iStock/poba; Ü7c: A © iStock/ViktorCap; B © Fotolia/Maridav; C © iStock/elenaleonova **S. 116:** Paar oben © iStock/pixdeluxe; Paar unten © iStock/eldadcarin **S. 117:** Gruppe © Getty Images/iStock/PeopleImages **S. 118:** 1 © Thinkstock/poplasen; 2 © Thinkstock/monkeybusinessimages; 3 © Thinkstock/Wavebreakmedia Ltd. **S. 120:** Gespräch © iStock/Szepy **S. 123:** 1 © Getty Images/iStock/LightFieldStudios; 2 © iStock/PeopleImages; 3 © Getty Images/iStock/Remus Kotsell; 4 © iStock/mheim3011; 5 © iStock/ollo **S. 125:** Gruppe © Thinkstock/iStock/Halfpoint; Piktogramme Fahrzeuge © Thinkstock/iStock/ayax; Piktogramm Füße © snyGGG - stock.adobe.com **S.126:** Bahn © iStock/franckreporter; Taxi © iStock/querbeet; TukTuk © Fotolia/samarttiw **S. 127:** Buch © iStock/vanilla22 **S. 128:** Auto © Fotolia/RAM **S. 130:** Fahrradladen © Getty Images/E+/izusek **S. 131:** Koffer © Thinkstock/iStock/Peshkova **S. 132:** Reisende © iStock/Spiderstock **S. 134:** Zug © Petair - stock.adobe.com **S. 137:** 1 iStock/querbeet; 2 © Getty Images/iStock/mrak_hr; 3 © iStock/georgeclerk; 4 © iStock/querbeet; 5 © iStock/martin-dm **S. 142:** Frau Supermarkt © iStock/-Oxford-; Brandenburger Tor © iStock/golero; Gruppe © iStock/g-stockstudio; Frau © Thinkstock/iStock/Highwaystarz-Photography **S. 145:** 1 © iStock/Arand; 2 © iStock/PeopleImages; 3 © iStock/nyul; 4 © iStock/andresr **S. 146:** Frau © iStock/kupicoo **S. 147:** Gruppe © iStock/PeopleImages **S. 148:** Gruppe © Thinkstock/iStock/Minerva Studio **S. 149:** Gruppe © iStock/andresr **S. 150:** Laufen © iStock/sergio_kumer **S. 151:** A © Thinkstock/iStock/Katarzyna-Bialasiewicz; B © iStock/stevecoleimages; C © iStock/gpointstudio; D © Getty Images/E+/Neyya **S. 152:** Café © Getty Images/iStock/golero **S. 155:** 1 © Thinkstock/iStock/MattRied; 2 Meer © Getty Images/iStock/Theeradaj_S.; 3 © Thinkstock/iStock/standret; 4 © iStock/DrRave; 5 © iStock/Mlenny; 6 © iStock/Jules_Kitano **S. 157:** © Designpics – stock.adobe.com **S. 158:** Piktogramme © Thinkstock/iStock/ayax; Ü7: A Mann © Thinkstock/iStock/Ridofranz , New York © Thinkstock/iStock/spyarm; B © Getty Images/iStock/davelogan; C © iStock/AJ_Watt; D © Thinkstock/iStock/scaliger; E © iStock/franckreporter **S. 159:** Smiley © Thinkstock/Kenishirotie **S. 161:** 1 © Thinkstock/iStock/microgen; 2 © iStock/kapulya; 3 © iStock/technotr; 4 © iStock/travenian; 5 © iStock/RyanJLane; 6 © Thinkstock/iStock/shironosov **S. 163:** Frau © Thinkstock/Wavebreakmedia; Rügen © iStock/RicoK69 **S. 164:** 1 © iStock/wakila; 2 © Getty Images/iStock/jodiejohnson; 3 © Thinkstock/iStock/slava296; 4 © iStock/luckyraccoon **S. 166:** A + B © iStock/andresr; C © Getty Images/iStock/dolgachov; D © Thinkstock/iStock/dabldy **S. 167:** Wandern © Getty Images/iStock/william87 **S. 171:** Boxhandschuhe © Thinkstock/Siri Stafford **S. 172:** Fussball © iStock/peepo; Basketball © iStock/Dmytro Aksonov **S. 173:** Frau © Getty Images/E+/LukaTDB **S. 175:** Ü5c von links nach rechts: © Thinkstock/iStock/Ridofranz; © iStock/DragonImages; © Thinkstock/iStock/alexsokolov **S. 179:** Yoga © Getty Images/E+/DjelicS **S. 182:** 1 © Getty Images/iStock/Vesnaandjic; 2 © Getty Images/iStock/Renphoto; 3 © Dirima – stock.adobe.com; 4 © iStock/champja; 5 © Viacheslav Iakobchuk – stock.adobe.com; 6 © Thinkstock/iStock/AntonioGuillem; 7 © Getty Images/iStock/kwanchaichaiudom; 8 © Thinkstock/iStock/sawaddee3002 **S. 185:** Frau © iStock/julief514 **S. 186:** Mann © iStock/SanneBerg **S. 189:** Frau © iStock/sissy_12 **S. 190:** Schauspielerin © Thinkstock/iStock/nicoletaionescu; Trainerin © Getty Images/iStock/monkeybusinessimages; Journalistin © Thinkstock/iStock/Franck-Boston **S. 192:** Ü7a: links © iStock/LDProd; rechts © Getty Images/iStock/monkeybusinessimages **S. 193:** Frau © Thinkstock/Wavebreakmedia Ltd; Mann © Thinkstock/Monkey Business Images **S. 194:** Vater mit Tochter © fotolia/Westend61 **S. 195:** Paar © Getty Images/iStock/PeopleImages; Frau © Fotolia/Jürgen Fälchle **S. 198:** Frau © iStock/m-imagephotography; Mann © Thinkstock/Monkey Business Images **S. 199:** Gruppe © iStock/eli_asenova **S. 200:** Sport © Getty Images/Stone/Mike Harrington **S. 201:** Frau © iStock/Poike

Produktionsfotos: Andi Huber
Illustrationen: Maike Hettinger, Stuttgart
Bildredaktion: Natascha Apelt und Laura Seidl, Hueber Verlag, München

Audio-Dateien zum Arbeitsbuch
© 2017 Hueber Verlag GmbH & Co. KG, München, Deutschland – Alle Urheber- und Leistungsschutzrechte vorbehalten. Kein Verleih! Keine unerlaubte Vervielfältigung, Vermietung, Aufführung, Sendung. Keine Haftung für Schäden, die bei unsachgemäßer Bedienung des Abspielgeräts bzw. der Software hervorgerufen werden können.

Sprecherinnen und Sprecher: Maxi Belle, Max Felder, Walter von Hauff, Lea Kalbhenn, Leslie-Vanessa Lill, Matthia C. Rehrl, Ella Rendtorff, Patty Roche, Paulina Rümmelein, Maresa Sedlmeir, Angelika Utto

Produktion: Tonstudio Langer, Neufahrn

Starten wir! A1 Arbeitsbuch | ISBN 978-3-19-726000-6 | © 2022 Hueber Verlag