

↓ NACH AUFGABE 2

1 Welches Wort passt nicht? Streiche durch.

- 1. einen Fehler machen • erklären • ~~aufräumen~~ • korrigieren
- 2. Vokabeln üben • einladen • wiederholen • lernen
- 3. einen Aufsatz schreiben • vorbereiten • lesen • einkaufen
- 4. ein Diktat korrigieren • mitkommen • schreiben • üben
- 5. Hausaufgaben lesen • machen • aufhaben • tanzen
- 6. die Lösung korrigieren • finden • suchen • sammeln

↓ NACH AUFGABE 3

! GRAMMATIK

2a Ergänze die Sätze wie im Beispiel.

Wie bitte? Was hat Frau Neumann gesagt?



Frau Neumann hat gesagt, ...

Lehrerin:

- 1. Wiederholt bitte die Vokabeln.
- 2. Tina, lies bitte den Text.
- 3. Schreib bitte den Aufsatz.
- 4. Erklär bitte den Fehler.
- 5. Max und Tina, macht bitte die Aufgaben.
- 6. Korrigiert bitte das Diktat.

Frau Neumann hat gesagt, ...

- wir sollen die Vokabeln wiederholen.
- Tina soll _____
- ich soll _____
- du sollst _____
- Max und Tina sollen _____
- ihr sollt _____

b Unterstreiche in 2a die Verbformen von sollen und ergänze die Tabelle.

sollen			
ich	! <u>soll</u>	wir	
du		ihr	
er/es/sie	!	sie/Sie	

Du weißt schon:
Die Modalverben haben in der 1. und 3. Person Singular keine Endung. Vergleiche auch: können, wollen, müssen, dürfen.

3 Ergänze die richtige Form von sollen.

- 1. Meine Oma hat gesagt, ich soll sie doch mal besuchen.
- 2. Sabrina sagt, du _____ mir die Mathe-Hausaufgaben erklären.
- 3. Herr Denker hat gesagt, wir _____ die Lösungen kontrollieren.
- 4. Ich habe mit Frau Meister gesprochen. Sie sagt, ihr _____ mir in Chemie helfen.
- 5. Mama sagt, unser Mathelehrer _____ die Hausaufgaben besser kontrollieren.

sollen: Eine andere Person sagt das.



4 Schau das Bild an und lies den Text. Was sagt Lina? Schreib in dein Heft.




Nein, tut mir leid, ich habe keine Zeit. Meine Mutter nervt echt! Ich soll ... und ... Dann ...

Liebe Lina!
Ich muss heute Abend wahrscheinlich bis 21 Uhr arbeiten. Bitte komm nach dem Training schnell nach Hause und mach deine Hausaufgaben, okay? Und üb bitte auch noch Mathe. Morgen schreibt ihr ja eine Klassenarbeit!
Kannst du bitte das Abendessen für dich und Ben warm machen? Es steht im Kühlschrank. Und bitte vergiss Omas Geburtstag nicht. Du kannst sie bis 20 Uhr anrufen. 😊
Bis später!
Deine Mama

5 Was passt? Unterstreiche. (+)

Fabian kann / will (1) morgens immer lange schlafen, aber das geht nicht.
Er muss / darf (2) früh aufstehen, der Unterricht fängt um acht Uhr an.
Er muss / will (3) auch gern mal lange frühstücken, aber nein, er darf / muss (4) pünktlich in der Schule sein. Fabian kann / darf (5) gut Fußball spielen, aber er hat keine Zeit. Er muss / kann (6) immer lernen. 😞 Abends soll / will (7) er Freunde treffen oder ins Kino gehen, aber er darf / muss (8) nicht. Seine Eltern sagen, er will / soll (9) lieber Hausaufgaben machen und Vokabeln üben.



↓ NACH AUFGABE 5

6a Finde noch sechs Wörter.

PTMESSERTVGLASECTELLERSPZTASSEÜSEGABELXULÖFFELZMDSTÄBCHENWL

b Schreib die Wörter aus 6a mit Artikel und Pluralform in dein Heft.

1. das Messer, die Messer
2. ...


c Was brauchen sie? Ergänze die Sätze mit Wörtern aus 6a.

- Yukino aus Tokio möchte Reis essen.
Sie braucht einen Teller und Stäbchen.
- Bert aus Wien möchte ein Schnitzel essen.
Er braucht _____
- Pascal aus Marseille möchte eine Fischsuppe essen.
Er braucht _____
- Alison aus London möchte einen Tee trinken.
Sie braucht _____
- Paola aus Verona möchte Spaghetti essen.
Sie braucht _____
- Jeff aus New York möchte eine Cola trinken.
Er braucht _____



GRAMMATIK

7a Schau die Bilder an. Ordne dann die Dialoge zu.



- 1. ▲ Wohin soll ich die Milch stellen?
◆ In den Kühlschrank.
- 2. ▲ Wohin soll ich den Spiegel hängen?
◆ Hier an die Wand.
- 3. ▲ Wohin soll ich das Messer legen?
◆ Da auf den Tisch.

b Unterstreiche in 7a die Präpositionen *in, an, auf* und den Artikel wie im Beispiel. Ergänze dann die Regel: Dativ oder Akkusativ?

Positionsverben
Wohin? legen, stellen, hängen + Präposition + _____.

8a Ergänze *legen/stellen/hängen* in der richtigen Form und ergänze den Artikel.

- 1. Supermax, häng den Spiegel bitte in s Bad.
- 2. Und kannst du das Sofa bitte in das Wohnzimmer _____, ja?
- 3. Und _____ die Gabeln bitte auf _____ Tisch in der Küche!
- 4. Und _____ die Flaschen in das Regal, okay?
- 5. Und kannst du den Teppich bitte in das Schlafzimmer _____?
- 6. Und dann _____ bitte das Bild an _____ Wand.



b Was hat Supermax gemacht? Schreib in dein Heft.

Er hat den Spiegel ins Bad gehängt. Er hat ...

Die Perfektformen von *legen, stellen* und *hängen* sind regelmäßig.

GRAMMATIK

9a Lies die Sätze und unterstreiche das Verb und die Präposition mit dem Artikel.

- 1. Ich lege den Kuli auf den Tisch. Jetzt liegt er auf dem Tisch.
- 2. Ich stelle das Buch ins Regal. Jetzt steht es im Regal.
- 3. Ich hänge das Bild an die Wand. Jetzt hängt es an der Wand.

b Ergänze die Tabelle.

Wohin?		Wo?	
→ _____		→ liegen	
→ stellen	+ Präposition + Akkusativ	→ _____	+ Präposition + Dativ
→ _____		→ hängen	



10 Was ist richtig? Unterstreiche.

- ◆ Wohin soll ich die Teller stellen / stehen (1)?
- Stell / Steh (2) sie am besten in den Schrank.
- ◆ Ja, in Ordnung. Aber im Schrank stellen / stehen (3) schon die Tassen.
- Das macht nichts. Ach ja, und die Gläser stellst / stehst (4) du am besten ins Regal.
- ◆ Gut. Und die Löffel legen / liegen (5) noch im Wohnzimmer. Sollen wir sie in die Küche auf den Tisch legen / liegen (6)?
- Ja, bitte.



11 Ergänze die Verben und die Artikel in der richtigen Form. (+)

- Mama, wohin hast du meine Lampe gestellt _____?
- ◆ Auf den (1) Tisch natürlich.
- Da steht sie aber nicht!! ... Aaah, okay, hier. Sie _____ (2) i _____ (3) Regal. Und wo ist meine Lieblingsjacke?
- ◆ Ich habe sie in _____ (4) Schrank _____ (5). Siehst du sie nicht?
- Doch doch, ich habe sie gefunden. Sie _____ (6) i _____ (7) Schrank. Aber mein Füller, wo ist mein Füller? Wohin hast du ihn _____ (8)?
- ◆ Ich habe ihn nicht gesehen. Er _____ (9) wahrscheinlich auf _____ (10) Schreibtisch.
- Nein, da ist er aber nicht.
- ◆ Dann _____ (11) er vielleicht i _____ (12) Rucksack.
- Ach ja, da ist er.

↓ NACH AUFGABE 9

12 Was passt? Ergänze.

~~~~~  
 Ich bin dafür. ✖ Ich helfe dir. ✖ Ich bin dagegen. ✖  
 Kannst du mir das erklären? ✖ Was haben wir denn auf?  
 ~~~~~

1. ◆ Los, kommt, wir machen jetzt Hausaufgaben.
 - Ja, okay. Was _____

2. ▲ Das ist so schwierig. _____
 - ◆ Ja klar, kein Problem. _____

3. ○ Wir wollen am Wochenende ins Kino gehen. Seid ihr einverstanden?
 - ▲ Oh ja! Das ist eine gute Idee. _____
 - ◆ _____ Kino ist doch langweilig.



GRAMMATIK

13 Lies die Sätze. Schreib dann Satz 2 in das Schema und ergänze die Regel.

- Paul hat jetzt einen Laptop. Das Smartphone ist zu klein.
- Paul hat jetzt einen Laptop, denn das Smartphone ist zu klein.

	Position 0	Position 1	Position 2	
Paul hat jetzt einen Laptop,				

Die Konjunktion *denn* steht auf Position ____, das Verb steht auf Position ____.

14a Verbinde die Sätze.

- Lisa mag Homeschooling.
 - Allein lernen macht keinen Spaß.
 - Lisas Eltern sind oft auf Reisen.
- a Das ist meistens langweilig.
 - b Sie schläft gern lang.
 - c Sie sind Musiker.



b Kombiniere die Satzpaare aus 14a mit *denn*.

- _____
- _____
- _____

15 Schreib die Sätze richtig.

- Theo ist oft bei seiner Oma, denn seine Eltern müssen oft verreisen.
(verreisen • oft • seine Eltern • müssen)
- Er ist genervt, denn _____
(sein Zeugnis • nicht gut • sein)
- Theo braucht sein Mathebuch, denn _____
(für die Prüfung • müssen • er • lernen)
- Er lernt gern mit Freunden zusammen, denn _____
(machen • das • mehr Spaß)

16 Verbinde die Sätze mit *denn* und *deshalb* und schreib sie in dein Heft.

- Oli liebt Sport. Oli spielt Volleyball.

*Oli liebt Sport, deshalb spielt er Volleyball.
Oli spielt Volleyball, denn er liebt Sport.*

deshalb steht auf Position 1, *denn* steht auf Position 0.

Pos. 0	Pos. 1	Pos. 2		
...,	deshalb	spielt	er	Volleyball.
...,	denn	er	liebt	Sport.

- Mia liebt Haustiere. Mia hat eine Katze.
- Tim möchte Messer und Gabel haben.
Tim kann nicht mit Stäbchen essen.

Wenn du sagen möchtest, warum etwas so ist, kannst du die Sätze mit *deshalb* oder mit *denn* verbinden. Wie heißen *deshalb* und *denn* in deiner Sprache?





- 17 Lies den Text. Verbinde dann die markierten Sätze mit *denn* oder *deshalb* und schreib den Text in dein Heft.

FORUM: SCHULE MAL ANDERS

von: **Tanja**

Hallo,
mein Name ist Tanja und ich habe immer Online-Unterricht.
Meine Eltern sind Schauspieler. Sie arbeiten oft im Ausland. Und ich fahre immer mit. Dann habe ich auch Unterricht. Aber ich habe meine Lehrerin noch nie getroffen. Wir sehen uns nur im Internet.
Der Unterricht findet allein zu Hause am Computer statt. Ich fühle mich oft allein.
Meine Freunde finden Online-Unterricht cool, aber ich finde ihn langweilig.
Ich lerne lieber mit anderen. Und was denkt ihr?

Viele Grüße
Tanja

12 Antworten



- 18 **b – d – g am Wort- und Silbenende: Hör zu und sprich nach.**

28		b	→	Liebe	Far b e	h a ben	Ver b en	geb e n
		b [wie p]	→	g i b	ab f ahren	Ver b	Schreib t isch	Stä b chen
		g	→	Tage	flie g en	Hambur g er	mö g en	wenig e r
		g [wie k]	→	Dialog g	mag g	Monta g	frag g	Mittag g essen
		d	→	End e	Freund i n	Fahrrä d er	Auslän d er	Händ e
		d [wie t]	→	gesund d	Hand d schuh	Stran d	Abend d essen	freund d lich


- 19 Hör zu und sprich nach.

29-31		1. b [wie p] – b g i b – geb e n Ver b – Ver b en lieb – lieb e n schreib – schreib e n hab – hab e n	2. g [wie k] – g frag – frag e n Zug – Züg e sag – sag e n leg – leg e n mag – mög e n	3. d [wie t] – d Freund – Freund e Kleid – Kleid e r Hund – Hund e Wand – Wänd e Bad – Bäd e r
-------	--	---	--	--



- 20 Hör zu und sprich nach.

32 Dieser Freund aus dem Ausland spricht viele Fremdsprachen, mag witzige Liebeslieder und isst am Abend am liebsten mit Stäbchen. Seine Freundin aus einem anderen fremden Land mag bunte Farben und lustige Kleider und isst lieber jeden Tag mit der Hand.





der Aufsatz, -e

- ◆ In Deutsch schreiben wir morgen einen ~. ○ Was ist das Thema?
- ◆ „Spitzensport macht krank“.

das Thema, die Themen

Unser Aufsatz hat das ~: „Unterricht am Nachmittag“.

☞ vorbereiten

- ▲ Kommst du heute zum Fußball?
- ◆ Nein, keine Zeit. Ich muss für den Deutschunterricht einen Aufsatz ~.

sollen (⚠ ich soll, er/es/sie soll)

- Ich habe Frau Neumann nicht verstanden. Was ~ wir tun?
- ▲ Wir ~ die Wörter üben.

☞ aufhaben

- ◆ Was ~ wir denn heute ~?
- In Deutsch sollen wir den Aufsatz vorbereiten.

das Argument, -e

Der Aufsatz hat das Thema „Spitzensport macht krank“. Wir sollen ~ dafür und dagegen finden.

die Aufgabe, -n

- ▲ In Mathe sollen wir die ~ 5 und 6 machen.
- ◆ Oje, die sehen aber schwer aus 😞.

schwierig

↔ leicht

In vielen Fällen haben *schwierig* und *schwer* dieselbe Bedeutung: *Die Aufgabe ist schwierig.* = *Die Aufgabe ist schwer.*

die Seite, -n

Die Aufgaben sind im Mathebuch auf ~ 15.

wiederholen

- Wir schreiben morgen einen Test und sollen die Grammatik ~.

der Vokabeltest, -s

- ◆ Hast du Lust, heute Nachmittag ins Kino zu gehen?
- Tut mir leid, ich muss Vokabeln lernen. Wir schreiben morgen einen ~.

korrigieren

Fabio muss seine Fehler ~.

das Diktat, -e

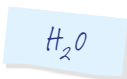
- ▲ Ich muss heute noch mein Englisch~ korrigieren.

Chemie (nur Sg.)



Welche anderen Schulfächer kennst du schon?

die Formel, -n



In Chemie muss man ~ lernen.

die Lösung, -en

Tim ist gut in Mathe. Er findet für jede Aufgabe die richtige ~.

erklären

- ◆ Ich verstehe Physik nicht. Kannst du mir die Aufgabe ~?
- Na klar. Also, ...

wahrscheinlich

- ▲ Wo liegt denn mein Füller?
- ◆ Er liegt ~ auf dem Schreibtisch. Da liegt er doch immer.

Geschirr und Besteck

der **Löffel**, -

die **Gabel**, -n

der **Teller**, -



die **Tasse**, -n

das **Glas**, -er

die **Stäbchen** (nur Pl.)

das **Messer**, -

Positionsverben + Präposition + Akkusativ



legen



stellen



hängen

der **Joghurt**, -s



ja, genau

das **Ausland** (nur Sg.)

denn

die **Übung**, -en

kontrollieren



der **Stundenplan**, -e

die **Prüfung**, -en

das **Zeugnis**, -se

verreisen

das **Krankenhaus**, -er

lange

dafür sein

dagegen sein

◆ Soll ich die Milch auf den Tisch stellen?
○ ~.

Elias chattet mit seiner Mutter, ~ sie muss oft verreisen.

üben → die Übung

Die Lehrerin ~ die Übungen.

Theo muss lernen. Er schreibt morgen in Geschichte eine ~.

Zweimal im Jahr bekommen die Schüler ein ~ mit allen Noten.

= eine Reise machen

Elias hatte einen Unfall und muss drei Monate im ~ liegen.

Elias war ~ krank. Er war drei Monate im Krankenhaus.

○ Wollen wir morgen ins Kino gehen?
▲ Tolle Idee! Ich ~.

↔ dafür sein

Cover: Portraits von Alexander Sascha Keller, München

Fotos Innenteil:

S. 3–5: s. die jeweiligen Seiten

S. 8: 1 © Thinkstock/iStock/Al Parrish, 2 © Thinkstock/spoon/amanaimages, 3 © Thinkstock/iStock/Matteo De Stefano, 4 © Thinkstock/iStock/Andriy Bandurenko, 5 © iStockphoto/scibak, 6 © iStock/simonkr, 7 © iStock/domin_domin, 8 © Thinkstock/iStock/Baloncici, 9 © Thinkstock/Hemera/Simon Krzic, 10 © iStockphoto/catnap72, 11 © iStock/stephanie phillips

S. 9: Illustrationen Würfel Gisela Specht, Weßling; Bücher © Thinkstock/Stockbyte © Thinkstock/Stockbyte/Brand X Pictures, Sessel © Thinkstock/Stockbyte/Brand X Pictures, Bilderrahmen © Thinkstock/iStock/violetkaipa, Freunde © Getty Images/E+/SDI Productions, Tisch © Thinkstock/iStock/robi-bobi;

S. 10: Rad © fotolia/pressmaster, Mädchen: Alexander Sascha Keller, München; Stift © Getty Images/iStock/NooMUboN, Wohnzimmer © iStockphoto/IrvStock

S. 12: © PantherMedia/WavebreakmediaMicro; Möbel: Bett © Thinkstock/iStock/Andriy Bandurenko, Sessel © Thinkstock/iStock/Baloncici, Teppich © Thinkstock/iStock/Matteo De Stefano, Stuhl © Thinkstock/spoon/amanaimages, Spiegel © iStockphoto/catnap72, Sofa © iStock/stephanie phillips, Schreibtisch © Thinkstock/Hemera/Margo Harrison, Schrank © iStockphoto/scibak, Külschrank © Thinkstock/iStock/Al Parrish, Regal © Thinkstock/iStock/simonkr

S. 13: Illustrationen © Maria Papadopoulou, ausziehen © Thinkstock/iStock/AnikaSalsera, Grundriss © Susanne Dorner, München

S. 15: Karten © PantherMedia/Valery Vvoenny

S. 17: Reihe oben A © Thinkstock/iStock/cyano66, B © Getty Images/iStock/nicoletaionescu, C © Getty Images/iStock/shironosov, D © Thinkstock/Digital Vision, E © Getty Images/E+/izusek, F © iStockphoto/lisafx, G © fotolia/Diego Cervo 2012, H © iStockphoto/Viorika, I © Getty Images/E+/nimis69

S. 18: A © Thinkstock/Wavebreak Media, B © Getty Images/iStock/Prostock-Studio, C © Thinkstock/iStock/Alex Raths, D © Thinkstock/iStock/BalicDalibor, E © Getty Images/E+/izusek

S. 19: Megaphon © Thinkstock/iStock/Yauheni Khomich

S. 20: Fußgängerschild © Thinkstock/iStock/Teka77

S. 21: Informatiker © Getty Images/E+/nimis69, Künstlerin © fotolia/Diego Cervo 2012, Politikerin © Getty Images/iStock/shironosov, Professor © iStockphoto/Viorika, Schauspieler © Getty Images/iStock/nicoletaionescu, Model © Getty Images/E+/izusek

S. 22: Junge © Getty Images/iStock/Dobriila Vignjevic, Asiatin © Getty Images/iStock/Michael Edwards, Mädchen © Getty Images/iStock/Bhupi, Afrikaner © Getty Images/iStock/jeremyiswild; 1 © Thinkstock/iStock/nilsz, 2 © Thinkstock/iStockphoto/Alena Dvorakova, 3 © fotolia/chas53,

4 © Thinkstock/Stockbyte/Ciaran Griffin, 5 © fotolia/photocrew, 6 © Thinkstock/AbleStock.com, 7 © Thinkstock/iStock/mg7

S. 23: A © fotolia/photophonie, B © Thinkstock/Stockbyte/Brand X Pictures

S. 25: Zelt © PantherMedia/Claus Lenski, Riesenrad © Superjuli, Scooter © fotolia/tinadefortunata, Brezeln © fotolia/Alta.C, Lebkuchenherz © PantherMedia/Jan-Dirk Hansen; A © iStock/xyno, B © PantherMedia/Peter Hansen

S. 26: Prater © photo 5000 – stock.adobe.com, Oktoberfest © anahtiris – stock.adobe.com

S. 28: Kasse © Thinkstock/iStock/diego cervo, Eingang © Thinkstock/iStock/maytih, Notausgang © fotolia/markus_marb, Zelt © PantherMedia/Harry Huber, Oktoberfest © Superjuli, Scooter © fotolia/tinadefortunata; Reihe unten von links © Thinkstock/iStock/nilsz, © Thinkstock/iStockphoto/Alena Dvorakova, © fotolia/chas53, © Thinkstock/Stockbyte/Ciaran Griffin, © PantherMedia/Petra Nehmeyer

S. 29: Lebkuchenherz © PantherMedia/Jan-Dirk Hansen, Würstchen © Thinkstock/iStockphoto, Brot © Thinkstock/Ablestock.com, Kartoffeln © Thinkstock/iStock/Viktar Malyshchyts, Gemüse © Thinkstock/iStock/Elenathewise, Brötchen © fotolia/photoGrapHie, Fisch © fotolia/photocrew, Salat © Thinkstock/iStock/juliedeshaies, Marmelade © fotolia/Leonid Nyshko, Fleisch © Thinkstock/iStock/dagfrida, Obst © fotolia/Diedie55, Reis © Thinkstock/Hemera, Suppe © Thinkstock/iStockphoto, Kuchen © iStockphoto/stray_cat

S. 30: Köln © Thinkstock/iStock, München © fotolia/Katja Sucker, Queen Mary © Thinkstock/iStock/pablo_hotsauce

S. 31: Karte © Digital Wisdom

S. 32: Familie © Thinkstock/iStock/Valua Vitaly

S. 33: oben © Thinkstock/iStock/majorosl, unten © Thinkstock/Photodisc/Martin Poole, Reihe unten 1 © Thinkstock/iStock/SurkovDimitri, 2 © Getty Images/E+/AzmanL, 3 © Getty Images/iStock/Oscar Martin, 4 © Getty Images/iStock/Juanmonino, 5 © Thinkstock/iStock

S. 34: Lukas Nmecha © PRiME Media Images/Alamy Stock Foto, Nadiem Amiri © PA Images/Alamy Stock Foto, Robin Gosens © MB Media Solutions/Alamy Stock Foto, Jennifer Aniston © Thinkstock/Getty Images Entertainment/Carlos Alvarez, Orlando Bloom © Thinkstock/Getty Images Entertainment/Frederick M. Brown, Bastian Schweinsteiger © Thinkstock/iStock Editorial/szirtesi

S. 37: Queen Mary © fotolia/Wolfgang Reiss, Titanic © Thinkstock/iStock/MR1805, Giraffe © iStockphoto/Crazytang, Eule © Thinkstock/iStock, Schildkröte © PantherMedia/Dieter Möbus

S. 38: Gepard © Thinkstock/iStock, Puma © Thinkstock/Hemera

S. 39: Kapitän © Thinkstock/Photodisc/Martin Poole, dribbeln © Thinkstock/iStock/majorosl, Mannschaft © Getty Images/Photodisc/Reza Estakhrian, Torwart © Thinkstock/

Quellenverzeichnis

iStock/RTimages, Tor © Thinkstock/moodboard/Mike Watson Images, Flagge Spanien © Thinkstock/Hemera, alle anderen Flaggen © fotolia/createur

S. 40: Jockey © fotolia/GIBLEHO, Gepard © Thinkstock/iStock/Eric Isselée, Ballett © Thinkstock/Purestock

S. 41: Liebesschloss © Thinkstock/iStock, Brücke © Thinkstock/Hemera; Schlüssel © Thinkstock/iStock/Jovy Stefan, Rosen © fotolia/iCreations.de

S. 42: Spielstrasse © iStockphoto/esemelwe, Laufverbot © iStock/Philip Barker, Autoverbot © Thinkstock/iStock/leremy, Verbot © fotolia/Nikola Spasenoski

S. 43: Junge © iStock/Leonardo Patrizi

S. 46: Köln © fotolia/Foustontene, Europabrücke © Thinkstock/iStock/LianeM, Kapellbrücke © fotolia/Jonny, Paar © Getty Images/Digital Vision

S. 47: Rose © fotolia/iCreations.de, Brücke © Thinkstock/Hemera, Schlüssel © Thinkstock/iStock/Jovy Stefan, Verbotsschild, Handyverbot © iStockphoto/Philip Barker, Flagge © fotolia/createur, Liebesschloss © Thinkstock/iStock/benoit jacquelin, Eisverbot © fotolia/vektoriert

S. 48: Kirche © Thinkstock/Top Photo Group

S. 49: Flüstern © Thinkstock/iStock/stacey_newman

S. 50: Mädchen © Thinkstock/iStock/pushlama, Junge © Thinkstock/iStock/Andrey Shadrin, Schnitzel © Thinkstock/iStock/bonchan

S. 52: Frau © Thinkstock/Purestock, Kinder © Thinkstock/Fuse

S. 53: Frau © fotolia/Yuri Arcurs

S. 56: Joghurt © PantherMedia/Marc Dietrich

S. 57: Schlafen © Thinkstock/WavebreakMedia

S. 58: Karte © fotolia/lesniewski, Monitor © Thinkstock/Photodisc/RyanMcVay

S. 59: Fernseher © Thinkstock/iStock/Palto, Chips © fotolia/RusGri

S. 60: Schüler © Getty Images/iStock/monkeybusinessimages

S. 61: Leyla und Burhan © Thinkstock/Photodisc/Ryan McVay, Dimitra © fotolia/moodboard

S. 62: 1, 6 © Thinkstock/Ivory; 2, 4, 5 © Thinkstock/iStock/IuriiTimashov

S. 63: Illustrationen: Gisela Specht, Weißling

S. 65: Mann © fotolia/Klaus Eppeler

S. 66: filmen © Thinkstock/Hemera/PavelLosevsky, schneiden © Thinkstock/iStock/Jose Antonio Nicoli Andonie, Stadtplan © fotolia/Fiedels

S. 67: Medien speichern, kopieren, drucken © Thinkstock/iStock/IuriiTimashov, herunterladen, suchen © Thinkstock/Ivory, Papier © Thinkstock/iStock, Kopfhörer, Mikrophon © Thinkstock/iStock/pking4th, Illustrationen: Gisela Specht, Weißling

S. 68: Paul © Thinkstock/iStock/shironosov, Tom © Thinkstock/Polka Dot/Polka Dot Images

S. 69: Junge © Thinkstock/Stockbyte/Comstock

S. 77: tanzen © Thinkstock/iStock/Jacob Wackerhausen, Pizza © Thinkstock/iStock/Boris Ryzhkov, Torte © Thinkstock/iStockphoto/Hans Van IJzendoorn, Geschenk © iStock/Onur Döngel

S. 80: Mann © Thinkstock/Stockbyte/George Doyle

S. 82: Koffer © fotolia/tavi

S. 83: Flugzeug © Thinkstock/iStock/junyyeung, Auto © Thinkstock/iStock/Anzor Mizaushev, Burg © Andy Ilmberger – stock.adobe.com, Mozartkugel © Mirabell-Pressefoto, Cocktail © Thinkstock/iStock/IngaNielsen, Kaffee © fotolia/Stocksnapper, Eistee © Thinkstock/iStockphoto, Wasser © Thinkstock/iStock/Evgeny Karandaev

S. 84: A © Thinkstock/iStock/lixai, B © Thinkstock/Photos.com/Jupiterimages, C © Thinkstock/iStock/monkeybusinessimages, D © Thinkstock/iStock/jayfish

S. 85: Pikto Smartphone © Getty Images/DigitalVision Vectors/fonikum, Pikto Laptop © blankstock – stock.adobe.com, Pikto Buch © Set Line Vector Icon – stock.adobe.com, Pikto Radio, Lautsprecher, Note © Getty Images/DigitalVision Vectors/TongSur

S. 86: alle Piktos © Thinkstock/iStock/IuriiTimashov

S. 88: Kaufhaus © Thinkstock/Hemera, Kirche © Thinkstock/Top Photo Group, Tennisplatz © Thinkstock/iStock/Vladimir Gorsky

S. 91: Café © fotolia/Jenifoto, Bibliothek © Thinkstock/iStockphoto, Schwimmbad © iStockphoto/Editorial12

Produktionsfotos: sowie alle Portraits in runden Kreisen

(Anna, Fabio, Luisa): Alexander Sascha Keller, München

Illustrationen: Monika Horstmann, Hamburg und Zacharias Papadopoulos, Athen

Bildredaktion: Cornelia Hellenschmidt, Hueber Verlag, München

Inhalt der MP3-Downloads zum Buch:

© 2015, 2023 Hueber Verlag GmbH & Co. KG, München, Deutschland – Alle Urheber- und Leistungsschutzrechte vorbehalten.

Sprecherinnen und Sprecher: Oscar Andersson, Melina Cosentino, Jael Kahlenberg, Anna Pichler, Dascha Poisel, Emil Rebhan, Jakob Riedl, Noa Soffner

Produktion: Tonstudio Langer, Ismaning (2015), Atrium Studio Medienproduktion GmbH, München (2023)