


~~umziehen~~ * mitkommen * hoffentlich * Treppe * weit weg * beiden

NACH AUFGABE 2

1 Was passt? Ergänze.

- Wir ziehen um. Mein Vater hat einen Job in Köln gefunden.
 - Echt? Dann wohnst du ja bald in Köln!
- Wo ist das Bad? Hier, du musst hier die hoch gehen.
- Schade, München ist so Ja, das stimmt, ich glaube, es sind 600 km.
- Wie findest du Fabio und Tim? Nett. Die sind echt lustig!
- Hast du Max auch eingeladen? Ja, klar! kommt er!
- Wir gehen ins Kino. du? Ja gern. Kommt Tilo auch?

2 Was macht Nicki? Schau die Bilder an und ordne die Sätze zu.



- Er ärgert sich.
- Er fühlt sich allein.
- Er streitet sich mit Vicky.
- Er trifft sich mit Freunden.
- Er freut sich.

NACH AUFGABE 3

3a Lies den Dialog und unterstreiche die Subjekte und die reflexiven Verben wie im Beispiel.

Laura: Hallo Anna, wie geht's dir? Du bist ja jetzt schon zwei Monate in Köln! Wie fühlst du dich jetzt?

Anna: Super! Hihi! Ich freue mich schon so!

Laura: Warum? Was ist denn los?

Anna: David und ich, wir treffen uns heute Nachmittag mit Freunden.

Laura: Kommt Fabio auch?

Anna: Vielleicht. Er ärgert sich ein bisschen. Er hat eine Fünf in Mathe und muss lernen.

Laura: Der Arme! Wo trefft ihr euch denn heute?

Anna: Am Heinrich-Böll-Platz.



GRAMMATIK

Zvratná a osobní zájmena jsou ve 4. pádu stejná.
 ! Výjimka: 3. os. j. č. (er, es, sie)
 a mn. č. (sie/Sie) → sich

b Ergänze die Tabelle.

zvratná slovesa		
		zvratné zájmeno
ich	freue	
du	fühlst	dich
er/es/sie	ärgert	!
wir	treffen	
ihr	trefft	
sie/Sie	freuen	! sich


4 Ergänze die Reflexivpronomen.

1. ■ Was ist denn los? ▲ Ich streite mich so oft mit Sabine. Sie nervt mich!
2. ♦ Du triffst heute mit Oliver, oder? ● Ja, um vier im Park.
3. ▼ Tilo und Max haben bald Ferien: Die beiden freuen total!
4. ▲ Und? Wie ist die Schule? ■ Ach, Flora und ich, wir ärgern jeden Tag:
Mathe ist so langweilig!
5. ● Was ist denn mit Stefan los? ◆ Er fühlt krank. Er hat Halsschmerzen.
6. ■ So ein Mist, eine Fünf in Deutsch! ▼ Ärgere nicht! Morgen ist alles wieder gut.

5 Ergänze die reflexiven Verben in der richtigen Form.

sich treffen * sich ärgern * sich freuen * sich fühlen

Hey Tina! Ich (1) mit Marc zum Slacklinen. Kommst du mit?
 Mit Marc? Der findet dich doch so süß.
 Quatsch! Das stimmt gar nicht. Also, was ist? Kommst du mit?
 Nein, keine Lust.
 Aber dann du (2) vielleicht.
 Zu Hause du (3) doch nur allein.
 Nein. Meine Schwester ist da. Lissy (4). Sie möchte mit mir Uno® spielen.



↓ NACH AUFGABE 5

GRAMMATIK



















6a Lies die E-Mail und unterstreiche die Sätze mit den reflexiven Verben.

Hi Sophie, wie geht's?
 Ich weiß, ich habe dich am Sonntag nicht angerufen, tut mir leid. Ich habe mich nicht so gut gefühlt. Und ich war so müde. Am Nachmittag hat Timo angerufen. Wir sind ins Café gegangen. Leider haben wir uns viel gestritten. ☹ Der Tag war echt blöd! Ich will mich nicht mehr streiten. Und du? Was hast du am Wochenende gemacht? Hast du dich mit Freunden getroffen?
 Wann treffen wir uns wieder?
 Liebe Grüße Sandra

b Schreib die Sätze mit den reflexiven Verben aus 6a in das Schema.

věta oznamovací	Ich	habe		nicht so gut	
	Leider		wir		
	Ich	will			
otázka zjišťovací	Hast				
otázka doplňovací		treffen			wieder?

7 In welches Tor muss der Ball? Verbinde.

1. Warum hast  du  denn so schlecht gefühlt? Warst du müde?  dich
2. Meine Brüder  haben  in den Ferien oft gestritten.  sich
3. Das Geschenk für Tom ist toll! Hat  er  gefreut?  sich
4. Gestern habe  ich  sehr geärgert.  mich
5. Hey, wir haben Ferien!!! Freut  ihr  auch so?  euch
6. Wir wollen  am Kino  treffen.  uns

8 Schreib die Sätze richtig.

1. ▲? (euch – gestritten – ihr – habt)
 ● Ja, leider.
2. ◆ Ferien!? (nicht – freust – dich – du)
 ■ Doch, natürlich!
3. ● Was ist denn mit Tina los?
 ▼ (hat – geärgert – sich – sie)
4. ▲ Was habt ihr gestern gemacht? ◆
 (bei Fabio – uns – getroffen – haben – wir)
5. ◆ Hast du Kopfschmerzen? ● Ja,
 (fühle – ich – nicht so gut – mich)

SCHREIBTRAINING

9 Lies Sandras E-Mail in 6a noch einmal. Wie war dein Wochenende? Schreib eine E-Mail in dein Heft.

1. Was möchtest du schreiben? Sammle Ideen!
 Zum Beispiel: *Wen hast du getroffen? Hast du dich geärgert oder gefreut? Wie fühlst du dich?*
2. Lies deine E-Mail jetzt noch einmal genau und kontrolliere:
 - Hast du alle Wörter richtig geschrieben?
 - Stehen die Verbformen auf der richtigen Position?

Hi!
 Wie geht 's? Am Wochenende ...

↓ NACH AUFGABE 6

10 Schreib die Nomen wie im Beispiel.

54 ~~Straßenfest~~ * Computerkurs * Musikfestival * Fahrradtraining * Fußgängerzone


Nomen 1		Nomen 2		zusammengesetztes Nomen
<u>Straßen</u>	+	<u>Fest</u>	=	<u>das Straßenfest</u>
.....	+	=
.....	+	=
.....	+	=
.....	+	=

Složené podstatné jméno má člen podle rodu posledního podstatného jména.


↓ NACH AUFGABE 8

11a Ordne zu.

1. Schauspieler/in
2. Model
3. Politiker/in
4. Künstler/in
5. Surflehrer/in
6. Informatiker/in
7. Clown
8. Popstar
9. Professor/in





b Wie findest du diese Berufe?
Zeichne 😊, 😐 oder ☹ in
11a ein.



12 Was passt nicht? Streiche durch.

1. Berufe: Professor — Freund — Politikerin — Informatiker — Schauspielerin
2. Aussehen: blond — groß — optimistisch — sportlich — schlank
3. Hobbys: surfen — shoppen — streiten — tanzen — lesen
4. 😊 positiv: interessant — dumm — fleißig — intelligent — witzig
5. ☹ negativ: traurig — blöd — unfreundlich — glücklich — unsympathisch
6. grün: Wiese — Baum — Garten — Fest — Blume

13a Was passt? Schau die Bilder an und ordne die Texte zu.



Ohne meine
Ohringe gehe
ich auf keine
Party. ①

Ohne
dich kann
ich nicht
leben. ②

Ohne
meinen
Laptop kann
ich nicht
sein. ③

Ohne die
Brille kann
ich nichts
lesen. ④

Ohne das
Smartphone
gehe ich nicht
aus dem
Haus. ⑤

b Unterstreiche in 13a die Satzteile mit *ohne*. Ergänze dann die Tabelle und die Regel.

předložka ohne	
1. pád	4. pád
<u>mein Laptop</u>	<i>ohne meinen Laptop</i>
<u>das Smartphone</u>	<i>ohne</i>
<u>die Brille</u>	<i>ohne</i>
<u>meine Ohringe</u>	<i>ohne</i>
<u>du</u>	<i>ohne</i>

předložka ohne

Po předložce *ohne*
následuje vždy

14 Ergänze das Gedicht. Schreib dann ein eigenes Gedicht in dein Heft.



Für dich

Ohne dich mag ich nicht tanzen.

Ohne Smileys sind alle SMS blöd.

Ohne deine Witze lacht niemand.

Ohne sind alle Bäume grau.

Ohne Musik sind Partys doof.

Ohne ist alles nur halb so schön!

↓ NACH AUFGABE 9

15 Was passt? Ergänze.

(un)pünktlich * ~~(un)sensibel~~ * (un)romantisch * (un)glücklich

1. Leonie mag keine Probleme. Sie ist sehr sensibel.

Ihr Bruder will sich immer streiten. Siri findet ihn unsensibel.

2. Lena ist immer Ich muss nie warten.

Ihre Freundin hat keine Uhr. Sie ist oft

3. Katrin ist Sie liebt Blumen und schaut gern Liebesfilme.

Ihr Bruder findet Liebesfilme blöd. Er ist

4. Lilly ist verliebt in Oliver und er liebt sie. Sie ist total

Sara ist leider auch in Oliver verliebt. Sie ist sehr

Přídavná jména a příslovce
s předponou *un-* mají
negativní význam. Uč se
protiklady vždy spolu.



16a

Finde die Adjektive und ergänze Smileys. Was ist positiv 😊, negativ 😞 oder neutral 😐?

BLÖD DICK ÖM FAUL XV FLEIßIG CE GOISTISCH DUMM HÜBSCH OPTIMISTISCH LUSTIG ANU PLEL
DLANGWEILIG NETT SCHÖN INTELLIGENT BLONDE LEGANT NEUGIERIG INTERESSANT NERVÖS WITZIG

b

Ordne die Adjektive zu. Manchmal passen „Charakter“ und „Aussehen“. Schreib in dein Heft.

Charakter
blöd, ...

Aussehen
hübsch, ...

AUSSPRACHE

17

Ergänze -ig, -ich oder -isch.

hoffentl..... fert..... Engl..... wicht..... mögl.....

18

Hör zu und sprich nach.

- 6 -isch → romantisch sympathisch egoistisch optimistisch
- ig (wie -ich) / -ich → neugierig fleißig witzig stressig
- glücklich freundlich pünktlich hoffentlich

19

Was hörst du? Kreuze an.

- | | | | | | |
|----|--------------------------|--------------------------|-----|--------------------------|--------------------------|
| 7 | -ig/-ich | -isch | | -ig/-ich | -isch |
| 1. | <input type="checkbox"/> | <input type="checkbox"/> | 6. | <input type="checkbox"/> | <input type="checkbox"/> |
| 2. | <input type="checkbox"/> | <input type="checkbox"/> | 7. | <input type="checkbox"/> | <input type="checkbox"/> |
| 3. | <input type="checkbox"/> | <input type="checkbox"/> | 8. | <input type="checkbox"/> | <input type="checkbox"/> |
| 4. | <input type="checkbox"/> | <input type="checkbox"/> | 9. | <input type="checkbox"/> | <input type="checkbox"/> |
| 5. | <input type="checkbox"/> | <input type="checkbox"/> | 10. | <input type="checkbox"/> | <input type="checkbox"/> |

Prípona -ig se vyslovuje stejně jako přípona -ich: fleißig – freundlich



20a

Hör zu und lies mit.

8-9

1. Typisch Jugendliche?
echt unordentlich / nicht sehr fleißig / ziemlich egoistisch / meistens unpünktlich / natürlich auch mal witzig / manchmal ein bisschen romantisch / und nie wirklich glücklich
aber: eigentlich nie langweilig

2. Typisch Eltern?
echt neugierig / immer ordentlich / oft nervig / meistens total stressig / kein bisschen romantisch / manchmal unsympathisch / und nicht besonders lustig
aber: eigentlich doch wichtig

b

Hör noch einmal und sprich nach.

c

Und wie bist du? Schreib ein Gedicht über dich.

10-11



Slovíčka se uč i ve větách.

der Brief, -e



sich fühlen

dopis

cítit se

sich treffen (du triffst, er/es/sie trifft)

setkat se/setkávat se

- Ich ~ ~ manchmal allein.
Laura fehlt mir so.

Tina trifft sich mit Marc zum Slacklines.

Gefühle Pocity



sich ärgern

zlobit se



sich freuen

těšit se/radovat se/
mít radost

sich streiten

hádat se

traurig

smutný/smutně

↔ glücklich

ein bisschen

trochu

↔ viel

✂ um|ziehen

(pře)stěhovat se

Meine Familie ~ nach Köln ~.

✂ mit|kommen

(při)jít s někým

♦ Wir gehen ins Kino. ~ du ~?

● Hm, nein, keine Lust.

weit weg

daleko

▼ Fahren wir am Sonntag nach Köln?

■ Bist du verrückt? Das ist doch total ~!
Fast 600 km.

die beiden



oba/obě

● Ich mag Leo und Flo.

▲ Ich auch. ~ sind total nett.

die Treppe, -n



schody

hoffentlich

doufejme, že/snad

● ~ kommt Jonas zur Party. Ich möchte
ihn so gern wiedersehen!!

stark

silný/silně

verliebt



zamilovaný/zamilovaně

müde

unavený/unaveně

schlecht



špatný/špatně

↔ gut

die Fußgängerzone, -n



pěší zóna

das Straßenfest, -e

pouliční slavnost

die Straße + das Fest = das Straßenfest

der Krimi, -s

detektivka

■ Kommt etwas im Fernsehen?

♦ Ja, um 20 Uhr kommt ein ~.

die Komödie, -n

komedie

Am Sonntag kommt im Fernsehen eine
Krimi-~.

🌐 das Festival, -s

festival

Auf dem Musik~ am Samstag spielt eine
total coole Band.

glücklich

šťastný/šťastně

Lisa liebt Frank und Frank liebt Lisa.

Die beiden sind sehr ~.

unglücklich






nešťastný/nešťastně


Kathi liebt Frank auch, aber er liebt sie
nicht. Sie ist total ~.Přídavná jména a příslovce s předponou un- mají negativní význam. Uč se protiklady vždy společně, např.: *glücklich* – *unglücklich*







neugierig

zvědavý/zvědavě

▲ Hast du dich gestern mit Vera
getroffen? ● Sei nicht so ~!

romantisch	romantický/romanticky	Paul ist ~, er liebt Blumen und Liebesfilme.
sensibel	citlivý/citlivě	♦ Der Film war so traurig. ■ Was?? Du bist ja echt ~!!
fleißig	pilný/pilně	Stefan lernt sehr viel für die Schule. Er ist total ~.
sympathisch	sympatický/sympaticky	♦ Anna ist sehr nett. Ich finde sie ~.
 zu hören	poslouchat/naslouchat	▼ Oli ist ein toller Freund. Er ist immer für mich da und ~ mir immer ~.
 der Laptop, -s	laptop/notebook	● Ich bin Informatiker. Ohne meinen ~ kann ich nicht leben.
leben	žít	Ohne Wasser kann man nicht ~.
die Mode (jen j. č.)	móda	Lena interessiert sich für Kleider. Sie mag ~.
 elegant	elegantní/elegantně	Vanessa zieht gern schöne Kleider an. Sie ist sehr ~.
die Brille, -n	brýle	Ohne meine ~ kann ich nicht lesen.
die Sonnenbrille, -n	sluneční brýle	Maik denkt nur an sich. Er ist ~.
egoistisch	egoistický/-y / sobecký/-y	
 shoppen	nakupovat	
der Baum, -e	strom	
die Blume, -n	květina	
die Wiese, -n	louka	Auf der ~ stehen viele Blumen.
der Witz, -e	vtip	Chris hat einen ~ erzählt und die ganze Klasse hat gelacht.
witzig	vtipný/vtipně	Mit Chris kann man gut lachen. Er ist ~.
Uč se příbuzná podstatná a přídavná jména společně, např.: <i>der Witz – witzig</i>		
optimistisch	optimistický/optimisticky	♦ Meistens denke ich: Alles ist gut. Ich bin sehr ~.
faul	líný/líně	↔ fleißig

 **der Job, -s** práce/zaměstnání

	der Informatiker , -, die Informatikerin , -nen informatik, informatička		der Professor , -en, die Professorin , -nen profesor, profesorka (na vysoké škole)
	der Künstler , -, die Künstlerin , -nen umělec, umělkyně		der Schauspieler , -, die Schauspielerin , -nen herec, herečka
	der Politiker , -, die Politikerin , -nen politik, politička		das Model , -s model, modelka

 das **Smartphone**, -s smartphone

- Cover:** © Hueber Verlag/Bernhard Haselbeck
- Seite 3:** Weltkugel © fotolia/ag visuell
- Seite 7:** Goodboy © Thinkstock/iStock/DanielVilleneuve; 0-Stress © Thinkstock/liquidlibrary; Dreamgirl © Thinkstock/Hemera
- Seite 8:** 1 © Thinkstock/iStockphoto/Al Parrish; 2 © Thinkstock/spoon/amanaimages; 3 © Thinkstock/iStock/Matteo De Stefano; 4 © Thinkstock/iStock/Andriy Bandurenko; 5 © iStockphoto/scibak; 6 © Thinkstock/iStockphoto; 7 © iStock/domin_domin; 8 © Thinkstock/iStock/Baloncici; 9 © Thinkstock/Hemera/Margo Harrison; 10 © iStockphoto/catnap72; 11 © iStockphoto/stphillips
- Seite 9:** Ü10: 1 © Thinkstock/Stockbyte; 2 © Thinkstock/Stockbyte/Brand X Pictures; 3, 4 © Thinkstock/iStock; 3 Bild im Rahmen © Hueber Verlag
- Seite 10:** Ü12b: 1 © fotolia/pressmaster; 3 © Thinkstock/iStock/patpitchaya; 4 © iStockphoto/irvStock
- Seite 12:** oben © PantherMedia/Wavebreakmedia ltd; unten 1. Reihe von links © Thinkstock/iStock/Andriy Bandurenko; © Thinkstock/iStock/Baloncici; © Thinkstock/iStock/Matteo De Stefano; © Thinkstock/spoon/amanaimages; © iStockphoto/catnap72; 2. Reihe von links © iStockphoto/stphillips; © Thinkstock/Hemera/Margo Harrison; © iStockphoto/scibak; © Thinkstock/iStockphoto/Al Parrish; © Thinkstock/iStockphoto; Weltkugel © fotolia/ag visuell
- Seite 13:** Weltkugel © fotolia/ag visuell; anziehen © Thinkstock/iStock/AnikaSalsera; Plan © Hueber Verlag/Susanne Dörner
- Seite 15:** © PantherMedia/Valery Vvoenny
- Seite 17:** A, I © Thinkstock/iStock; B © Thinkstock/Getty Images Entertainment; C, E © Thinkstock/Getty Images News; D © Thinkstock/Digital Vision; F © iStockphoto/lisafx; G © fotolia/Diego Cervo 2012; H © iStockphoto/Viorika
- Seite 18:** A © Thinkstock/Wavebreak Media; B © Thinkstock/Hemera; C, E © Thinkstock/iStock; D © Thinkstock/iStock/BalicDalibor
- Seite 19:** © Thinkstock/iStock/Yauheni Khomich
- Seite 20:** Brief © PantherMedia/Marc Dietrich; Schild © Thinkstock/iStock/Teka77; Weltkugel © fotolia/ag visuell; Illu Treppe © Hueber Verlag/Sieveling, Agentur für Kommunikation
- Seite 21:** Illustrationen © Hueber Verlag/Sieveling, Agentur für Kommunikation; Weltkugel © fotolia/ag visuell; Informatiker © Thinkstock/iStock; Künstler © fotolia/Diego Cervo 2012; Politiker © Thinkstock/Getty Images News; Professor © iStockphoto/Viorika; Schauspieler © Thinkstock/Getty Images Entertainment; Model © Thinkstock/Getty Images News
- Seite 22:** Ü2: 1 links © Thinkstock/iStock; 1 rechts © Thinkstock/Wavebreak Media; 2 links © Thinkstock/iStock; 2 rechts © Thinkstock/Stockbyte; Ü4: 1 © Thinkstock/iStock/nilsz; 2, 7 © Thinkstock/iStockphoto/Alena Dvorakova; 3 © fotolia/chas53; 4 © Thinkstock/Stockbyte; 5 © fotolia/photocrew; 6 © Thinkstock/Getty Images
- Seite 23:** A © fotolia/photophonie; B © Thinkstock/Stockbyte/Brand X Pictures
- Seite 24:** Wurst, Lebkuchenherz © Hueber Verlag/Sieveling, Agentur für Kommunikation
- Seite 25:** Ü12: Bierzelt © PantherMedia/Claus Lenski; Riesenrad © Superjuli; Autoscooter © fotolia/tinadefortunata; Breze © fotolia/Alta.C; Lebkuchenherz © Thinkstock/iStock/xyno; Ü14: A © iStock/xyno; B © PantherMedia/Peter Hansen
- Seite 26:** von oben © iStockphoto/vgajic; © iStock/xyno
- Seite 27:** Baum © Hueber Verlag/Sieveling, Agentur für Kommunikation
- Seite 28:** Kasse © Thinkstock/iStock; Zelt © PantherMedia/Harry Huber; Riesenrad © Superjuli; Autoscooter © fotolia/tinadefortunata; Eingang © Thinkstock/iStock/maytih; Ausgang © fotolia/markus_marb; Bratwurst © Thinkstock/iStock/nilsz; Hähnchen © Thinkstock/iStockphoto/Alena Dvorakova; Ketchup © fotolia/chas53; Pommes © Thinkstock/Stockbyte; Brezen © PantherMedia/Petra Nehmeyer; Weltkugel © fotolia/ag visuell
- Seite 29:** Lebkuchenherz © PantherMedia/Jan-Dirk Hansen; Brot © Thinkstock/Getty Images; Brötchen © fotolia/photoGrapHie; Marmelade © fotolia/Leonid Nyshko; Reis © Thinkstock/Hemera; Kartoffel © Thinkstock/iStock/Viktar Malyschchys; Fisch © fotolia/photocrew; Fleisch, Suppe, Würstchen, Gemüse, Salat © Thinkstock/iStockphoto; Obst © fotolia/Diedier55; Kuchen © iStockphoto/stray_cat; Weihnachten, Ostern © Hueber Verlag/Sieveling, Agentur für Kommunikation
- Seite 30:** PeterPan: links © Thinkstock/iStockphoto; rechts © fotolia/Katja Sucker; QueenMary © Thinkstock/iStock/pablo_hotsauce
- Seite 31:** Karte © Digital Wisdom
- Seite 32:** Ü2 © Thinkstock/iStock/stockerteam; Ü3 © Thinkstock/iStock/Valua Vitaly
- Seite 33:** Ü1: von oben © Thinkstock/iStock; © Thinkstock/Photodisc; Ü5: 1 © Thinkstock/Ingram Publishing; 2, 5 © Thinkstock/iStock; 3 © Thinkstock/iStockphoto; 4 © Thinkstock/iStock/SurkovDimitri
- Seite 34:** Ü7a: A © Thinkstock/Getty Images Entertainment/Sascha Steinbach; B, C © Thinkstock/iStock Editorial/szirtesi; Ü8: 1 © Thinkstock/Getty Images Entertainment/Carlos Alvarez; 2 © Thinkstock/Getty Images Entertainment/Frederick M. Brown; 3 © Thinkstock/iStock Editorial/szirtesi
- Seite 37:** Ü16: 1 links © fotolia/Wolfgang Reiss; 1 rechts © Thinkstock/iStock; Ü17: 1 © iStockphoto/Crazytang; 2 © Thinkstock/iStock; 3 © PantherMedia/Dieter Möbus
- Seite 38:** von links © Thinkstock/iStock; © Thinkstock/Hemera
- Seite 39:** Fußball: 1. Reihe von links © Hueber Verlag/Sieveling, Agentur für Kommunikation; © Thinkstock/Photodisc; © Thinkstock/iStock; 2. Reihe von links © Glowimages/uwe kraft; © Thinkstock/iStock; © Thinkstock/moodboard; Studio © Hueber Verlag/Jaël Kahlenberg; Flaggen außer Spanien © fotolia/createur; Flagge Spanien © Thinkstock/Hemera; Weltkugel © fotolia/ag visuell
- Seite 40:** Weltkugel © fotolia/ag visuell; Jockey © fotolia/GIBLEHO; Gepard © Thinkstock/iStock/Eric Isselée; Tänzerin © Thinkstock/Purestock
- Seite 41:** Liebesschloss © Thinkstock/iStock; Brücke © Thinkstock/Hemera; Schlüssel © Thinkstock/iStock/Jovy Stefan; Rosen © fotolia/iCreations.de
- Seite 42:** Ü4a: 1 © iStockphoto/esemelwe; 2 © iStockphoto/Philip Barker; 3 © Thinkstock/iStock/leremy; Ü4b © iStockphoto/Philip Barker; Ü6 © Thinkstock/iStock
- Seite 43:** Wege © Hueber Verlag/Sieveling, Agentur für Kommunikation; Junge © iStock/Leonardo Patrizi
- Seite 44:** Ü12 rechts © Hueber Verlag/Sieveling, Agentur für Kommunikation
- Seite 46:** Ü15: A © fotolia/Foustontene; B © Thinkstock/iStock/LianeM; C © fotolia/Jonny; Ü17b © Thinkstock/iStock/LuminaStock
- Seite 47:** Weltkugel © fotolia/ag visuell; Rose © fotolia/iCreations.de; Brücke © Thinkstock/Hemera; Schlüssel © Thinkstock/iStock/Jovy Stefan; Schild verboten, Handy verboten © iStockphoto/Philip Barker; Flagge © fotolia/createur; Liebesschloss © Thinkstock/iStock/benoit jacquelin; Schild Eis verboten © fotolia/vektorisert; Herzen, Haus © Hueber Verlag/Sieveling, Agentur für Kommunikation
- Seite 48:** oben Illustrationen © Hueber Verlag/Sieveling, Agentur für Kommunikation; Kirche © Thinkstock/Top Photo Group
- Seite 49:** © Thinkstock/iStock
- Seite 50:** Ü4 © Thinkstock/iStock/pushlama; Ü5 © Thinkstock/iStock/Andrey Shadrin; Ü6 © Thinkstock/iStock/bonchan
- Seite 52:** Ü10 © Thinkstock/Purestock; Ü12: © Thinkstock/Fuse
- Seite 53:** © fotolia/Yuri Arcurs
- Seite 56:** Joghurt © PantherMedia/Marc Dietrich
- Seite 57:** © Thinkstock/WavebreakMedia/WavebreakmediaLtd
- Seite 58:** Karte © fotolia/lesniewski; Monitor © Thinkstock/iStockphoto
- Seite 59:** Ü2: oben © Thinkstock/iStock/stockerteam; unten © Thinkstock/Hemera/NataliyaKostenyukova; Fernseher © Thinkstock/iStockphoto; Chips © fotolia/RusGri
- Seite 60:** © fotolia/lev dolgachov
- Seite 61:** Ü3: 1 © Thinkstock/Photodisc/Ryan McVay; 2 © fotolia/moodboard

Quellenverzeichnis

Seite 62: 1, 6 © Thinkstock/Ivory; 2, 4, 5 © Thinkstock/iStock/luriiTimashov; 3 © Hueber Verlag/Sieveking, Agentur für Kommunikation

Seite 65: © fotolia/Klaus Eppeler

Seite 66: Kameramann © Thinkstock/Hemera/PavelLosevsky; schneiden © Thinkstock/iStock/Jose Antonio Nicoli Andonie; Stadtplan © fotolia/Fiedels; Weltkugel © fotolia/ag visuell

Seite 67: Medien: speichern, kopieren, drucken © Thinkstock/iStock/luriiTimashov; herunterladen, googlen © Thinkstock/Ivory; chatten © Hueber Verlag/Sieveking, Agentur für Kommunikation; Papier © Thinkstock/iStock; Weltkugel © fotolia/ag visuell; Kopfhörer, Mikrophon © Thinkstock/iStock/pking4th

Seite 68: links © Thinkstock/iStock/shironosov; rechts © Thinkstock/Polka Dot/Polka Dot Images

Seite 69: © Thinkstock/Stockbyte/Comstock

Seite 74: Weltkugel © fotolia/ag visuell

Seite 75: Illustrationen © Hueber Verlag/Virginia Azañedo

Seite 77: Ü3 © Thinkstock/iStock/Jacob Wackerhausen; Ü4: A © Thinkstock/iStockphoto; B © Thinkstock/iStockphoto/Hans Van IJzendoorn; C © iStock/onurdongel

Seite 78: Hotel © Hueber Verlag/Sieveking, Agentur für Kommunikation

Seite 80: © Thinkstock/Stockbyte/George Doyle

Seite 82: Koffer © fotolia/tavi; Weltkugel © fotolia/ag visuell

Seite 83: Flugzeug © Thinkstock/iStock/junyyeung; Auto © Thinkstock/iStock/Anzor Mizaushiev; Burg © iStockphoto/voltan1; Mozartkugel © Hueber Verlag; Cocktail, Eistee, Wasser © Thinkstock/iStockphoto; Kaffee © fotolia/Stocksnapper

Seite 84: A © Thinkstock/iStock; B © Thinkstock/Photos.com/Jupiterimages; C © Thinkstock/iStock/monkeybusinessimages; D © Thinkstock/iStock/jayfish

Seite 85: Illustrationen © Hueber Verlag/Sieveking, Agentur für Kommunikation

Seite 86: Symbole © Thinkstock/iStock/luriiTimashov (3); Foto © Thinkstock/Wavebreakmedia Ltd

Seite 87: unten © Hueber Verlag/Sieveking, Agentur für Kommunikation

Seite 88: Kaufhaus © Thinkstock/Hemera; Kirche © Thinkstock/Top Photo Group; Tennisplatz © Thinkstock/iStock/Vladimir Gorsky; Plan © Hueber Verlag/Sieveking, Agentur für Kommunikation

Seite 89: unten © Hueber Verlag/Sieveking, Agentur für Kommunikation

Seite 90: unten © Hueber Verlag/Sieveking, Agentur für Kommunikation

Seite 91: Café © fotolia/Jenifoto; Bibliothek © Thinkstock/iStockphoto; Schwimmbad © iStockphoto/Editorial12; Plan © Hueber Verlag/Sieveking, Agentur für Kommunikation

Seite 92: unten © Hueber Verlag/Sieveking, Agentur für Kommunikation

Seite 93: Illustrationen © Hueber Verlag/Sieveking, Agentur für Kommunikation

Alle übrigen Fotos: Hueber Verlag/Alexander Keller

Zeichnungen: Monika Horstmann, Hamburg