



Possessivartikel: *unser, euer* im Nominativ und Akkusativ

Schau mal, das ist **unsere Katze**. Sie heißt Bella.



Echt süß! Ich kenne nur **euren Hund** Bobby.



Possessivartikel im Nominativ			Possessivartikel im Akkusativ		
wir	ihr		wir	ihr	
unser	euer	Hund	unseren	⚠ euren	Hund
unser	euer	Pferd	unser	euer	Pferd
unsere	⚠ eure	Katze	unsere	⚠ eure	Katze
unsere	⚠ eure	Haustiere	unsere	⚠ eure	Haustiere


Die Possessivartikel im Nominativ und Akkusativ sind gleich. Ausnahmen: *unseren, euren*

1

Was ist richtig? Unterstreiche.



- Hey Maja, kennst du schon unsere / eure (0) Wohnung? Schau mal hier!
- Toll, so groß! Was ist denn das? Ist das unsere / eure (1) Terrasse?
- Ja, genau, und das da ist unser / euer (2) Garten.
- Super! Unseren / Euren (3) Garten finde ich toll. Ihr habt ja zwei Hunde. Dann braucht ihr auch einen Garten für unsere / eure (4) Hunde.
- Stimmt, unsere / eure (5) Hunde haben jetzt viel Platz.
- Und ich glaube, das hier ist unser / euer (6) Bad, oder? Das sieht groß aus! Unser / Euer (7) Bad ist leider sehr klein.
- Ja, aber dein Zimmer ist groß und ich finde es total schön.



2

Was passt? Kreuze an. Manchmal passen zwei Antworten.

	Hund	Katze	Pferd	Haustiere
0. Das ist unser ...	<input checked="" type="checkbox"/>	<input type="checkbox"/>	<input checked="" type="checkbox"/>	<input type="checkbox"/>
1. Wer kennt unsere ...?	<input type="checkbox"/>	<input type="checkbox"/>	<input type="checkbox"/>	<input type="checkbox"/>
2. Magst du unseren ...?	<input type="checkbox"/>	<input type="checkbox"/>	<input type="checkbox"/>	<input type="checkbox"/>
3. Wir lieben unsere ...	<input type="checkbox"/>	<input type="checkbox"/>	<input type="checkbox"/>	<input type="checkbox"/>
4. Wo ist euer ...?	<input type="checkbox"/>	<input type="checkbox"/>	<input type="checkbox"/>	<input type="checkbox"/>
5. Sind das eure ...?	<input type="checkbox"/>	<input type="checkbox"/>	<input type="checkbox"/>	<input type="checkbox"/>
6. Eure ... ist echt süß!	<input type="checkbox"/>	<input type="checkbox"/>	<input type="checkbox"/>	<input type="checkbox"/>
7. Ich finde euren ... nicht.	<input type="checkbox"/>	<input type="checkbox"/>	<input type="checkbox"/>	<input type="checkbox"/>



3 Ergänze *unser-* und *euer-* in der richtigen Form.

Hallo Mama!

Hallo mein Schatz!

Ich bin noch bei Luisa. Wir machen schnell unsere (0) Mathe-Hausaufgaben zusammen.

Nicht so schwer. (2) Englischlehrerin ist echt in Ordnung.

Ich weiß noch nicht. Wann fängt (4) Kinofilm denn an? Geht ihr in (5) Lieblingskino, ins Maxim?

Gut. Dann bin ich um 16 Uhr zu Hause! Bis dann! Tschüss!

Alles klar. Wie war denn (1) Englischtest heute?

Und wann kommst du nach Hause? Wir wollen doch noch u (3) Lieblingskuchen machen. Und Papa und ich möchten danach ins Kino gehen.

Ja, genau, wie immer. Der Film fängt um 18:15 Uhr an. (6) Bus fährt um 17:30 Uhr.

4 Ergänze den passenden Possessivartikel im Akkusativ.

Zu unserer Gartenparty ...

- 0. bringe ich meinen Hund Flix mit.
- 1. bringt ihr Lieblingsmusik mit.
- 2. bringt mein Freund Badehose mit.
- 3. zieht meine Schwester Rock an.
- 4. zieht meine Freundin Sommerkleid an.
- 5. bringt mein Vater Gitarre mit.
- 6. kaufen wir Lieblingschips.
- 7. bringt ihr Freund Henry mit.



5 Und du und deine Freunde? Was bringt ihr zu einer Gartenparty mit? Schreib einen Text.

Wir

.....

.....

.....



! **Positionsverben: liegen, stehen, hängen + Präposition + Dativ**



Ich finde meine Sachen nicht!
Mama! Wo sind meine Sachen?


Ach Mira ... Deine Röcke **hängen**
schon **im Schrank**. Deine T-Shirts
liegen im Regal. Und die Schuhe
stehen hinter **der Tür**.



- Der Comic **liegt im Badezimmer**.
- Der Computer **steht auf dem Tisch**.
- Das Bild **hängt an der Wand**.
- Die Teppiche **liegen in den Zimmern**.

!
 liegen → hat gelegen
 stehen → hat gestanden
 hängen → hat gehangen

6 **Was passt? Schau das Bild an und verbinde.**



- 0. Die Lampe
- 1. Der Rucksack
- 2. Die Sporttasche
- 3. Der Tisch
- 4. Die Bücher
- 5. Das Fahrrad
- a ... hängt an der Tür.
- b ... liegen auf dem Sessel.
- c ... steht im Flur.
- d ... steht auf dem Kühlschrank.
- e ... hängt am Fahrrad.
- f ... steht vor dem Fenster.



7




Wo ist was? Schau die Bilder und die Wörter an und schreib Sätze.

Hut
Comics
~~Rucksack~~

hängen
liegen
stehen

auf
an
neben

Schrank
Teppich
Stuhl



1. Der Rucksack
.....
.....


2.
.....
.....

3.
.....
.....

8

Was steht/liegt/hängt wo? Ergänze.

Bad * Küche * ~~Terrasse~~ * Schlafzimmer * Garage * Sofa *
Garten * Kinderzimmer * Flur * Wohnzimmer * Schrank



So sieht es bei uns zu Hause aus:

- 0. Auf der Terrasse stehen ein Tisch und vier Stühle.
- 1. ein Sofa auf dem Teppich.
- 2. ein Spiegel an der Wand.
- 3. zwei Betten und ein Schrank.
- 4. unser Auto und unsere Fahrräder.
- 5. der Kühlschrank.
- 6. die Gläser.
- 7. unsere Schuhe.
- 8. mein Bett und mein Schreibtisch.
- 9. manchmal mein Vater und schläft.
- 10. meistens unser Hund und schläft.



9


Was ist richtig? Unterstreiche.

- 0. Wo ist mein Deutschbuch? Gestern hat es noch auf dem Tisch gelegen / gestanden / gehangen !
- 1. Wo sind meine Schuhe? Gestern haben sie noch im Flur gelegen / gestanden / gehangen !
- 2. Wo ist Annas Foto? Gestern hat es noch an der Wand gelegen / gestanden / gehangen !
- 3. Wo ist meine Schere? Gestern hat sie noch im Regal gelegen / gestanden / gehangen !
- 4. Wo ist mein Fahrrad? Gestern hat es noch im Garten gelegen / gestanden / gehangen !



10

Schau das Bild an und antworte mit liegen, stehen oder hängen im Perfekt.



Wie hat das Zimmer letzte Woche ausgesehen?

- 0. Die Lampe hat auf dem Tisch gestanden.
- 1. Die Schere
- 2. Der Rock
- 3. Das Poster.....
- 4. Die Sporttasche.....
- 5. Die Flaschen
- 6. Das Buch.....
- 7. Der Rucksack
- 8. Die Bücher
- 9. Das Saxofon
- 10. Der Pullover

11

Und du? Mach etwas in deinem Zimmer neu. Wie hat das Zimmer ausgesehen?

Wie sieht es jetzt aus? Schreib vier Sätze.



Auf dem Bett hat eine Jacke gelegen. Jetzt hängt sie an der Tür.

.....

.....

.....

Quellenverzeichnis

Cover: Bernhard Haselbeck, München

- S. 4: Ü!: Freunde © iStockphoto/skynesher; Ü1 links © irisblende.de, rechts © Susanne Dorner, München
S. 5: Ü3: rechts © Thinkstock/Photos.com/Jupiterimages
S. 6: Ü!: Mädchen © iStock/jhorrocks; Umzugskartons © PantherMedia/WavebreakmediaMicro
S. 8: Ü9 © Thinkstock/iStock/gpointstudio
S. 9: Ü! © Thinkstock/Wavebreakmedia Ltd.
S. 10: Ü13 © fotolia/WavebreakMediaMicro
S. 11: Ü! © fotolia/Siberia; Ü15a © shootingankauf – stock.adobe.com
S. 13: Ü! © iStockphoto/bo1982
S. 14: Ü20: A © Thinkstock/iStock/monkeybusinessimages; B © fotolia/Roman Hense; C © Thinkstock/Creatas/Jupiterimages; D © Thinkstock/Pixland
S. 15: Ü21a: © Thinkstock/iStock/Mark Bowden
S. 16: Ü! © Thinkstock/Photodisc/RL Productions; Ü24: A © iStockphoto/VikramRaghuvanshi; B © PantherMedia/K.Neudert; C © iStock/skynesher; D © Getty Images/Adie Bush
S. 17: Ü25 © Thinkstock/iStock/DragonImages; Ü26 © Thinkstock/iStockphoto
S. 18: Ü! © Thinkstock/iStock/ollegN
S. 19: Ü!: Gruppe © Thinkstock/iStock/monkeybusinessimages
S. 20: Ü2 von links: © Thinkstock/Digital Vision/Jupiterimages; © BananaStock; © Thinkstock/Photodisc/Michael Blann; © Thinkstock/Photodisc/Jack Hollingsworth; © iStock; © Thinkstock/iStock; © Thinkstock/Stockbyte; alle Flaggen von links: © Thinkstock/iStock/Iakov Filimonov; Ü3: 0–7 © Thinkstock/iStock/Iakov Filimonov
S. 23: Ü!: Verbotsschilder © fotolia/vektoriert; Mädchen © Thinkstock/Wavebreak Media; Ü11: 0, 2, 3, 5, 6, 9 © fotolia/vektoriert; 1, 4, 7, 8 © fotolia/xiver
S. 24: Ü!: Freunde © MEV
S. 25: Ü14 © PantherMedia/Robert Kneschke; Ü! © PantherMedia/Daniel Schoenen
S. 26: Ü18: Gruppe © Thinkstock/iStock/anatols
S. 27: Ü21 © Thinkstock/iStock/vladans
S. 28: Ü! © Thinkstock/iStock
S. 29: © BlueSkyImages-stock.adobe.com
S. 30: Ü!: Konflikt © Getty Images/iStock/Nicolas McComber
S. 31: Ü29: Teenager © Thinkstock/Digital Vision/Marc Debnam
S. 32: Ü30: Florian Bachmeier, Schliersee; U! © asierrromero – stock.adobe.com
S. 34: Ü! © Getty Images/bowdenimages
S. 35: Ü2 © Thinkstock/Pixland; Ü3 © Thinkstock/Stockbyte/altrendo images
S. 36: Ü!: Illu Präpositionen: Gisela Specht, Weßling
S. 38: Ü9 © fotolia/Elenathewise
S. 39: Ü! © Thinkstock/Stockbyte/Brand X Pictures; Ü11 © Thinkstock/Stockbyte/Jupiterimages
S. 41: Ü14: Elsa © Thinkstock/iStock/HannamariaH; Charlotte © iStock/kevinruss
S. 42: Ü!: Gruppe © Thinkstock/iStock/Gpoint Studio; Ü17 © Thinkstock/BananaStock
S. 43: Ü! © F1online/Imagesource-Black
S. 44: Ü20 © Thinkstock/iStock/Feverpitched; Ü21 © iStockphoto/snapphoto
S. 46: U! © Thinkstock/iStock/monkeybusinessimages
S. 47: Ü26 © Thinkstock/ Ingram Publishing

Zeichnungen: Monika Horstmann, Hamburg

Alle übrigen Fotos: Alexander Keller, München

Bildredaktion: Ahmadullah Dardmanesh, Hueber Verlag, München