

Lektion 48

Familie Klein macht Ferien

Essen und Trinken /
Ablaut bei Plural und
-chen-Form













1 E-Mail

- ➔ 1 HALLOEVIWIRWOHNENJETZTINFREIBURGDIEWOHNUNGISTGROßUNDMEIN
ZIMMERISTSEHRHÜBSCHDERWALDISTNICHTWEITDAKANNMANSOSCHÖN
WANDERNBISBALDDEINETINA
Schreib den Text richtig in dein Heft.

K 2 Bilderrätsel: Essen und Trinken

- ➔ 2-3 a) Was ist das? Welche Buchstaben fehlen? Schreib diese Buchstaben unten auf.

1  KÄSEBRT	2  EIE	3  BANNE	4  MIERAL- WASSER	5  LAS	6  BRZEL	7  BIRE	
8  UPPE	9  PIZZ	10  LASCHE	11  WURSBROT				

Lösung: 1 2 3 4 5 6 7 8 9 10 11



- b) Schreib die Wörter in Einzahl und Mehrzahl in dein Heft.

+ e: 1, 11 + er: 5
+ n: 3, 6, 7, 8, 10 + s: 9








Lerntipp
zum Ankreuzen











Lern Nomen
___ nur in der Einzahl.
___ immer mit der Mehrzahl.

3 eins und viele – groß und klein

- ➔ 4 a) Mal das zweite Bildchen aus und wandle das Wort in die Mehrzahl um.

 Brüder	 Buch	 Rock	 Block
 Apfel	 Haus	 Zahn	 Maus

- b) Schreib das *chen*-Wort zum Bild.

 Brot	 chen	Brötchen _____	 Blume	 chen	_____
 Katze	 chen	_____	 Maus	 chen	_____

4 Jetzt und früher

Präteritum von *haben* /
Personen beschreiben /
sein / *e*

5-6 a) Ergänze die Tabelle.

	ich hatte
du hast	
Maria hat	
	wir hatten
	ihr hattet
sie haben	



b) Schreib kleine Geschichten in dein Heft. Verwende diese Wörter:

Hunger • Durst • Halsschmerzen • Hausaufgaben • keine Lust • keine Zeit

Beispiel: Ich habe Hunger. Ich esse ein Brötchen.
Ich hatte Hunger. Ich habe ein Brötchen gegessen.



5 Gestern und heute

1-10

gestern

heute

- Du hattest recht. Es war kalt. Es ist warm.
- Wir hatten eine Party. Die Wohnung war ziemlich schmutzig. wieder sauber
- Die Kinder sind an einen Fluss gefahren. an einen See
- Die Bibliothek war geschlossen. offen
- Mein Zimmer hat schlimm ausgesehen. hübsch
- Wir sind gewandert. bleiben zu Hause

Schreib die Sätze in dein Heft. Schreib so:

- Du hattest recht. Gestern war es kalt. Heute ist es warm.
- Gestern hatten wir ... Die Wohnung war ... Heute ist sie ...

6 Guido!

10



Meine Haare sind lang und schwarz. Meine Nase ist hübsch. Meine Augen sind blau wie das Meer. Mein Mund ist groß und meine Zähne sind weiß. Meine Hände sind schön und ...
Ach, ich sehe ja so gut aus!



Kennst du Guido?
Er sagt, er sieht so gut aus.
Seine Haare sind ...

Er ist verrückt.



Schreib die Sätze in dein Heft. Schreib so: Guido sagt, er sieht so ... Seine Haare sind ...

Arbeitsanweisungen in Planetino

Diese Aufgaben findest du oft im Buch. Wenn du sie nicht gleich verstehst, kannst du hier nachsehen. Die Bilder erklären sie dir.



Schneid aus und kleb ein.



Lies.



Schreib.



Mal an.



Mach Kreuzchen.



Verbinde.



Mach Pfeile.



Unterstreich.

Quellenverzeichnis

- S. 18: 1, 3 © fotolia/LaCatrina; 2, 6 © fotolia/WoGi; 4 © fotolia/mediarts.ch; 5 © fotolia/Sebastiano Fancellu
S. 28: 1, 3, 7 © MEV; 2: © fotolia/Rüdiger Rachow; 4 © fotolia/FK-Lichtbilder; 5 © fotolia/Ismail Hazmath; 6 © fotolia/Zakharov Evgeniy
S. 30: © iStockphoto/milosluz
S. 38: Junge © iStockphoto/drimages; Mädchen © iStockphoto/JBryson
S. 54: Schweiz © fotolia/swisshippo
S. 62: © iStockphoto/milosluz
S. 63: © fotolia/Antrey
S. 64: © PantherMedia/Manuel T.
S. 71: Interview © fotolia/Edvard Molnar
S. 73: © iStockphoto/milosluz
S. 81: 1 © PantherMedia/Kati N.; 2 © iStockphoto/caldomurillo; 3 © iStockphoto/Brainsil; 4 © iStockphoto/JBryson; 5 © iStockphoto/duncan 1890; 6 © iStockphoto/J-Elgaard
S. 82: Mädchen © iStockphoto/Kaczka; Handy © fotolia/DesignNic; Junge © iStockphoto/J-Elgaard
S. 86: © PantherMedia/Robert K.
S. 87: © iStockphoto/sonyae
S. 97: Seitenrand Theatervorhang © Thinkstock/iStock/Christos Georghiou
S. 99: „Felix und sein Tagebuch“ © Waldemar Drichel
S.100: „Der perfekte Ferientag“ aus: „Bayern für Kinder“ in Süddeutsche Zeitung, Nr. 179 vom 6. 8. 2009, Seite 38 (Text 1,2) und Nr. 183 vom 11. 8. 2009, Seite 30 (Text 3)
S.102: Junge © iStockphoto/kevinruss; Mädchen © iStockphoto/JBryson
S.104: © Ursel Scheffler, www.scheffler-web.de

Umschlagillustration: Bettina Kumpe, Braunschweig

Zeichnungen: Bettina Kumpe, Braunschweig; Ute Ohlms, Braunschweig

Comics: Bettina Kumpe, Braunschweig

Der Verlag weist ausdrücklich darauf hin, dass im Text enthaltene externe Links vom Verlag nur bis zum Zeitpunkt der Buchveröffentlichung eingesehen werden konnten. Auf spätere Veränderungen hat der Verlag keinerlei Einfluss. Eine Haftung des Verlags ist daher ausgeschlossen.

Das Werk und seine Teile sind urheberrechtlich geschützt. Jede Verwertung in anderen als den gesetzlich zugelassenen Fällen bedarf deshalb der vorherigen schriftlichen Einwilligung des Verlags.

Eingetragene Warenzeichen oder Marken sind Eigentum des jeweiligen Zeichen- bzw. Markeninhabers, auch dann, wenn diese nicht gekennzeichnet sind. Es ist jedoch zu beachten, dass weder das Vorhandensein noch das Fehlen derartiger Kennzeichnungen die Rechtslage hinsichtlich dieser gewerblichen Schutzrechte berührt.

9. 8. 7. | Die letzten Ziffern
2025 24 23 22 21 | bezeichnen Zahl und Jahr des Druckes.
Alle Drucke dieser Auflage können, da unverändert, nebeneinander benutzt werden.
1. Auflage

© 2011 Hueber Verlag GmbH & Co. KG, München, Deutschland

Grundlayout: Lea-Sophie Bischoff, Hueber Verlag, München

Layout und Satz: Sieveking · Agentur für Kommunikation, München

Redaktion: Kathrin Kiesele, Hueber Verlag, München, Maria Koettgen, München

Druck und Bindung: Firmengruppe APPL, aprinta druck GmbH, Wemding

Printed in Germany

ISBN 978-3-19-311579-9