

### LAURA IST DIE NUMMER 1



Laura Kobell, Platz 1 (Mädchen)



Max Berger, Platz 3 (Jungen)



**Hipp hipp hurra!** Das Max-Planck-Gymnasium gewinnt bei »München klettert«: Laura Kobell (Klasse 7b) ist auf Platz 1, Max Berger (Klasse 8b) ist auf Platz 3. Laura ist 12. Sie klettert und spielt Fußball. Und sie singt gern. Auch Max Berger (13) macht viel Sport: Er spielt Fußball, Tennis und Basketball ... und er klettert natürlich.

Sport, Sport, Sport. Und was noch? *Hier ist das Interview mit Laura.*

Der Spickzettel: Laura, du kletterst gern.

Laura: Richtig.



**1a** Lies den Text. Was ist das Thema? Prečítaj si text. Aká je téma?

- a Musik     b Sport     c Mode

Prezri si fotografie k textu. Určite hneď zistíš, o akú tému v texte ide.

**b** Lies den Text noch einmal. Ist das richtig **r** oder falsch **f**?

Prečítaj si text ešte raz. Je to správne **r** alebo nesprávne **f**?

Laura

1. Sie ist 12.



r     f

2. Sie klettert.

r     f

3. Sie spielt Tennis.

r     f

4. Sie singt.



r     f

Max

1. Er ist 12.

r     f

2. Er spielt Tennis.

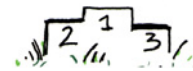
r     f

3. Er spielt Fußball.

r     f

4. Er ist auf Platz 3 im Fußball.

r     f



**c** Hör zu und kontrolliere. Počúvaj a kontroluj.

32-33

**d** Hör noch einmal und sprich nach. Počúvaj ešte raz a opakuj.

34-35

**2** Was machen die Personen? Hör zu und antworte. Čo robia ľudia na obrázkoch? Počúvaj a odpovedz.

36

1.



2.



3.



4.



5.



6.



1. Was macht Max? ♦ Er spielt Tennis.

→ AB, Ü 1-2    GRAMMATIK, Ü 3    Ü 4

ŤAHÁK    STR. 26


slovesá

er / sie klettert  
 spielt  
 singt  
 ist

3a **Wer ist das? Welchen Sport macht sie/er? Schreib wie im Beispiel.**

Kto je to? Akému športu sa venuje? Napíš podľa vzoru.

Karate machen \* ~~Hokey spielen~~ \* tauchen \* surfen \* schwimmen




Oliver



Martin



Nina



Thomas



Simone

A: Das ist Oliver. Er spielt Hokey.

b **Hör zu und kontrolliere.** Počúvaj a kontroluj.

37

c **Hör noch einmal und sprich nach.** Počúvaj ešte raz a opakuj.

38

4 **Zeichnet und ratet.** Nakreslite si aktivity a hádajte.



→ AB, Ü 5-6

5a **Lies das Interview. Was macht Laura gern 😊? Was macht sie nicht gern ☹️?**

Prečítaj si rozhovor s Laurou. Čo robí rada 😊 a čo nerada ☹️?

Der Spickzettel: Laura, du kletterst gern.

Laura: Richtig!

Der Spickzettel: Und andere Hobbys?

Laura: Ich singe gern und ich spiele gern Fußball.

Der Spickzettel: Und die Schule? Bist du da auch die Nummer eins?

Laura: Hm ... die Schule ist okay. Nur Mathe mache ich nicht gern. Ich bin eine Null in Mathematik.

	gern	nicht gern
1. klettern	😊	☹️
2. singen	😊	☹️
3. Fußball spielen	😊	☹️
4. Mathe machen	😊	☹️

b **Vergleicht die Ergebnisse.** Porovnajte si výsledky.

Sie klettert	gern.	
Sie spielt	gern	Fußball.
	nicht gern	...

c **Hör nun das Interview in 5a und lies mit.**

Teraz si vypočuj rozhovor v cvičení 5a a zároveň si čítaj.

39

6 **Lies das Beispiel und schreib dann über deine Freundin / deinen Freund.**

Prečítaj si príklad a potom napíš o svojom kamarátovi/kamarátke.

→ AB, SCHREIBTRAINING, Ü 7-8



7 **Spielt Dialoge.** Zahrajte rozhovory.

• Was machst du gern?

◆ Ich ...

• Ich auch. 😊  
• Ich nicht. ☹️

→ AB, Ü 9 GRAMMATIK, Ü 10 Ü 11

ŤAHÁK	STR. 26
slovosled	2. miesto
doplňovacia otázka	Was machst du gern?
oznamovacia veta	Ich spiele gern Fußball.

8 **Was machen die Personen gern / nicht gern? Sprich mit deiner Partnerin / deinem Partner.**

(Arbeitsbuch: **A** = Seite 82 und **B** = Seite 84) Čo robia daní ľudia radi a čo neradi? Rozprávaj sa so svojim spolužiakom/spolužiačkou. (Pracovný zošit: **A** = strana 82, **B** = strana 84)

9 **Schreib zwei Kärtchen mit Fragewörtern. Spielt dann das Interviewspiel.**

Vytvor si dve kartičky s opytovacími zámenami. Potom sa zahrajte hru „Interview“.



10a **Schau das Bild an und antworte auf Slowakisch.**

Prezri si obrázok a odpovedz po slovensky.

- Kam ide Nico? • Čo chcú robiť Anna a Laura?

b **Hör zu. Was schlägt Nico vor?**

Počúvaj. Čo navrhuje Nico?

- a Hockey spielen d schwimmen
- b Fußball spielen e Volleyball spielen
- c klettern f Karate machen

Pred vypočutím si prečítaj vždy najskôr celé zadanie. Sústreď sa na informácie, ktoré potrebuješ na splnenie úlohy.



c **Hör noch einmal. Was machen Nico, Laura und Anna zusammen?**

Vypočuj si rozhovor ešte raz. Čo spolu podniknú Nico, Laura a Anna?

- a Fußball spielen b klettern c — (nichts)

11 Lest den Dialog zu dritt. Spielt dann andere Dialoge.

Čítajte rozhovor v trojiciach. Potom zahrajte podobné rozhovory.

- ◆ Was macht ihr heute?  
Spielen wir zusammen Volleyball?
- ▲ Nein, keine Lust.
- ◆ Spielt ihr vielleicht Fußball?
- Nein, wir klettern.



TAHÁK	STR. 26
slovesá	
wir spielen	wir klettern
ihr spielt	ihr klettert



→ AB, GRAMMATIK, Ü 12 Ü 13-14

12 Spielt Pantomime. Zahrajte sa pantomímu.



13 Mach das Quiz. Urob si kvíz.

**BIST DU EIN SPORT-PROFI? WAS MACHT MAN BEI DIESEM SPORT?**

Canyoning

1 a Surft er?  Ja  Nein  
 b Klettert er?  Ja  Nein  
 c Schwimmt er?  Ja  Nein

Moderner Fünfkampf

2 a Schwimmt sie?  Ja  Nein  
 b Taucht sie?  Ja  Nein  
 c Surft sie?  Ja  Nein

Racketlon

3 a Spielt er Tennis?  Ja  Nein  
 b Spielt er Handball?  Ja  Nein  
 c Spielt er Badminton?  Ja  Nein

Wie viele Antworten hast du richtig? / Ktoriko odpovedí máš správne? / 7-9: Super! Du bist ein Sport-Profi. / 4-6: Das ist okay. / 1-3: Na ja. / 1a Nein. / 1b Ja. / 1c Ja. / 2a Ja. / 2b Nein. / 2c Nein. / 3a Ja. / 3b Nein. / 3c Ja.

14a Hör zu. Welche Frage ist das? Wie ist die Reihenfolge?

Počúvaj. Ktorá otázka to je? Aké je správne poradie?

- ? Spielt ihr Tennis?
- ① Schwimmt ihr?
- ? Spielt ihr Basketball?
- ? Macht ihr Karate?

b Summ eine Frage. Deine Partnerin / dein Partner rät.

Pohmkávaj si nejakú otázku. Tvoj spolužiak/spolužiačka otázku háda.

- Hm hm hm hm hm?
- ◆ Spielt ihr Fußball?
- Nein, falsch.
- ◆ Spielt ihr Volleyball?
- Ja, richtig.

Spielt ihr Volleyball?  
 Taucht ihr?  
 Macht ihr Karate?  
 Klettert ihr?  
 Spielt ihr Fußball?

TAHÁK	STR. 26
slovosled	1. miesto
zistovacia otázka	<ul style="list-style-type: none"> <li>● Spielt er Tennis?</li> <li>◆ <input type="radio"/> Ja.</li> <li>◆ <input type="radio"/> Nein.</li> </ul>

→ AB, GRAMMATIK, Ü 15 Ü 16-18

Cover: Martin Kreuzer, Bachern am Wörthsee

Umschlag innen: © Digital Wisdom

Seite 6: Dominik Gigler, Gräfelting

Seite 9: Weltkugel © fotolia/ag visuell; Frühling, Winter © Thinkstock/Photodisc; Sommer © Thinkstock/iStockphoto; Herbst © iStockphoto/Rebell

Seite 11: Laura © Hueber Verlag/Kiermeir; a © iStockphoto/millionhope; b, c © Thinkstock/iStockphoto

Seite 14: Ü 7b: Dominik Gigler, Gräfelting; Karte © Digital Wisdom

Seite 16: Max © Thinkstock/Comstock/Jupiterimages; Mädchen kletternd © Fotolia/Eric Fahrner

Seite 17: Ü 3a: A © PantherMedia/Ron Chapple; B © PantherMedia/Meseritsch Herby; C © Thinkstock/Comstock; D © Thinkstock/iStockphoto; E © Thinkstock/Brand X Pictures

Seite 19: Ü 13: 1, 3 © Thinkstock/iStockphoto; 2 © Thinkstock/Comstock

Seite 20: C © Thinkstock/BananaStock

Seite 21: © Digital Wisdom

Seite 22: Saxofon © fotolia/Dmitri Mlkitenko; Flaggen © fotolia/createur; Wien © PantherMedia/Martin F.; Berlin © PantherMedia/Roland Niederstrath; Mathe © iStockphoto/Zocha\_K; Schwimmen © fotolia/Snezana Skundric; Tischtennis © iStockphoto/Lobsterclaws; Tauchen, Tennis © Thinkstock/iStockphoto; Bratislava © Shotshop.com/Jozef Sedmák; Schlagzeug © iStockphoto/pixhook

Seite 23: A © Thinkstock/Hemera; B © fotolia/John R. Amelia; C © iStockphoto/Jan Tyler; D © Thinkstock/Digital Vision

Seite 24: Ü 1: Paul © Thinkstock/Hemera; Nele © Thinkstock/iStockphoto; Urs © Thinkstock/Wavebreak Media; Anne/Alessa © Thinkstock/iStockphoto; Flagge Österreich © Thinkstock/Hemera; andere Flaggen © fotolia/createur; Ü 2: A © Thinkstock/iStockphoto; B © fotolia/Andrea Seemann; C © PantherMedia/Roland Niederstrath; D © iStockphoto/amriphoto

Seite 25: Junge © Thinkstock/Getty Images/Jupiterimages; Colosseum © Thinkstock/iStockphoto; Sizilien © iStockphoto/Lu Heng

Seite 27: Karte © Digital Wisdom

Seite 28: oben © iStockphoto/c8501089; unten © Thinkstock/Getty Images/BananaStock

Seite 29: Simon: Dominik Gigler, Gräfelting; Computer © fotolia/Elnur; Flaggen © fotolia/createur; Daumen © iStockphoto/seriga; Raumschiff © iStockphoto/adventtr; Tischtennis © iStockphoto/Lobsterclaws; Noten © iStockphoto/TPopova; Masken © Thinkstock/iStockphoto

Seite 32: We want you © Thinkstock/Stockbyte

Seite 35: © Thinkstock/iStockphoto

Seite 36: Spitzer © Thinkstock/Hemera, Kuli: Florian Bachmeier, Schliersee; Radiergummi © iStock/kemie; Füller, Schere, Sporttasche © Thinkstock/iStockphoto; Lineal © Thinkstock/Stockbyte/George Doyle; Heft © fotolia/M. Jenkins; Marker © Thinkstock/Zoonar; Block © PantherMedia/alexkalina; Bleistift © fotolia/Daniel Burch

Seite 42: Nicole © Thinkstock/Jupiterimages; Thomas © Thinkstock/Comstock

Seite 43: Plakat © Angeliki Mavroudi, Kalamaria

Seite 46: Lektion 4: Flaggen © fotolia/createur; Flagge Spanien © Thinkstock/Hemera; Lektion 5: 1. Reihe von links: © Thinkstock/Stockbyte/George Doyle; © Thinkstock/Hemera; © iStock/kemie; © Shotshop.com/Elena; 2. Reihe von links: © fotolia/Thongsee;

© PantherMedia/Maksym Topchii; © fotolia/D. Fabri; © Thinkstock/iStockphoto; © Thinkstock/iStockphoto; Lektion 6: Mädchen © Thinkstock/VStock; Junge © Thinkstock/iStockphoto

Seite 48: A, B © Thinkstock/iStockphoto; D © iStockphoto/Stephen Morris; Familie: Opa © Thinkstock/Digital Vision/Amos Morgan; Oma, Onkel, Tante, Cousine, Bruder © Thinkstock/iStockphoto; Vater © fotolia/Albert Schleich; Mutter © Thinkstock/Jupiterimages; Cousin © Thinkstock/Comstock; ich © Thinkstock/Monkey Business; Schwester © Thinkstock/Monkey Business

Seite 50: Ü 6: A © Thinkstock/Creatas; B © Thinkstock/Hemera; C © Thinkstock/Getty Images/Jupiterimages; D © Thinkstock/iStockphoto; Ü 8: © Thinkstock/iStockphoto; Ü 9: A © Thinkstock/Ingram Publishing; B: Rastislav Kravec, Svinia; C, G © Thinkstock/iStockphoto; D © fotolia/cronopio; E © fotolia/zzzdim; F © fotolia/Marco Desscouleurs

Seite 51: Ü 10 c: A, C © Thinkstock/iStockphoto; B © iStockphoto/luoman; D © Thinkstock/liquidlibrary/Jupiterimages; Ü 11: A, B © Thinkstock/iStockphoto; C © Thinkstock/Goodshoot; D © fotolia/tiero

Seite 52: Eistee, Limo, Spezi © Thinkstock/iStockphoto; Apfelsaft © fotolia/GuS; Cola Flasche © Thinkstock/Hemera; Kaffee © fotolia/Stocksnapper; Milch © fotolia/seen; Wasser © iStockphoto/deepblue4you; Tee © iStockphoto/Maica; Orangensaft © iStockphoto/JPecha

Seite 53: Limonade, Bananenmilch, Glas, Eiswürfel © Thinkstock/iStockphoto

Seite 54: Ü 10: Apfelsaft © Thinkstock/iStockphoto; T-Shirt © fotolia/Alx; Kugelschreiber © fotolia/D. Fabri; Radiergummi © iStock/kemie; Heft © fotolia/M. Jenkins; Ü 11: Comic © Thinkstock/iStockphoto (Bearbeitung: Hueber Verlag); Schokolade, Popcorn, Eis © Thinkstock/iStockphoto; Chips © Hueber Verlag/Iciar Caso; Flasche © iStockphoto/deepblue4you; Zeitung © fotolia/Stauke; Ü 12: Lady, King, Lion © Thinkstock/iStockphoto

Seite 56: A, E © Thinkstock/iStockphoto; B © fotolia/Leonid Nyshko; C © Thinkstock/AbleStock.com; D © Thinkstock/Hemera; F © fotolia/photocrew; G © fotolia/photoGrapHié; H © iStockphoto/stray\_cat; I © fotolia/Diedie55

Seite 57: alle © Thinkstock/iStockphoto; Thermometer © iStockphoto/Mervana

Seite 58: Sumoringer © Thinkstock/iStockphoto

Seite 60: Sarah Wiener © iStockphoto/EdStock; Jessica © fotolia/mocker\_bat; Vincent © Thinkstock/Monkey Business; Dose, Svenja © Thinkstock/iStockphoto

Seite 61: Pfannkuchen © fotolia/manla; A, B, D, E, F, I © Thinkstock/iStockphoto; C © fotolia/seite3; G © iStockphoto/Afonkin\_Yuriy; H © fotolia/seen; J © panthermedia/Manav Lohia; alle anderen © Hueber Verlag/Iciar Caso

Alle übrigen Fotos: Alexander Keller, München

Zeichnungen: Monika Horstmann, Hamburg