

Vorwort

6

Lição 1: Primeiros contatos *Erste Kontakte*

9

- Situationen** Sich begrüßen • nach dem Namen fragen und den Namen angeben • nach dem Herkunftsort fragen und darauf antworten • zwei Personen einander vorstellen • Nationalität und Sprache erfragen und angeben
- Grammatik** Regelmäßige Verben auf *-ar* im Präsens (Gegenwart) am Beispiel von *falar* (sprechen) • unregelmäßiges Verb *ser* (sein) • Artikel (Geschlechtswörter) • Geschlecht der Hauptwörter • besitzanzeigende Fürwörter *meu / minha* und *seu / sua* • Eigenschaftswörter • Satzstellung
- Aussprache** Betonung
- Wortschatz** Fragen zur Person • Angaben zur eigenen Person • jemanden vorstellen • Begrüßung und Verabschiedung • Zahlen 0–30 • Länder und Nationalitäten



Lição 2: Encontros *Begegnungen*

25


- Situationen** Nach dem Befinden fragen • den Beruf erfragen und angeben • Absichten und Handlungen in der Zukunft ausdrücken • eine gerade stattfindende Handlung beschreiben • nach dem Befinden fragen • die Uhrzeit erfragen und angeben • Vorschläge machen
- Grammatik** Unregelmäßige Verben *estar* (sein, sich befinden), *saber* (wissen, kennen) und *ir* (gehen, fahren, fliegen) • Gebrauch von *ser* und *estar* (sein) • Bildung des Plurals (Mehrzahl) • Zahlen 1 und 2
- Aussprache** Betonung und Akzente
- Wortschatz** Telefonieren • Zeitangaben • Läden und Dienstleistungen • Wochentage • Zahlen 20–102



Lição 3: Na padaria *In der Bäckerei*

41


- Situationen** Vorliebe und Abneigung ausdrücken • nach etwas fragen und etwas bestellen bzw. nachbestellen • um die Rechnung bitten • sich bedanken und darauf reagieren • jemanden einladen
- Grammatik** Regelmäßige Verben auf *-er* im Präsens (Gegenwart) am Beispiel von *beber* (trinken) • unregelmäßiges Verb *ter* (haben) im Präsens • Modalverben *querer* (wollen) und *poder* (können, dürfen) • Eigenschaftswörter
- Aussprache** Nasale
- Wortschatz** Bestellen • Getränke und Gerichte in der *padaria*



Lição 4: No hotel *Im Hotel*

Situationen	Wünsche äußern und erfragen • ein Hotelzimmer reservieren und nach dem Preis fragen • das Datum angeben • an der Hotelrezeption ein- und auschecken • Informationen einholen • ein Zimmer beschreiben • Bedenken äußern • Bedauern ausdrücken • sich beschweren
Grammatik	Zeitangaben • <i>precisar de</i> • Ordnungszahlen
Aussprache	Nasale
Wortschatz	Hotelvokabular • Ordnungszahlen • Zahlen ab 200

57



Lição 5: Onde é o correio? *Wo ist die Post?*

Situationen	Fragen bzw. sagen, wo sich etwas befindet • nach dem Weg fragen und den Weg beschreiben • fragen, welches Verkehrsmittel man benutzen muss, um zu einem bestimmten Ziel zu gelangen
Grammatik	Regelmäßige Verben auf <i>-ir</i> im Präsens (Gegenwart) am Beispiel von <i>abrir</i> (öffnen) • Adverbien (Umstandswörter) und adverbiale Ausdrücke • Präpositionen (Verhältniswörter)
Aussprache	<i>g, gu</i> und <i>j</i>
Wortschatz	Wegbeschreibungen • Verkehrsmittel • in der Stadt

75



Lição 6: Fazendo compras *Beim Einkaufen*

Situationen	Sich über Handytarife informieren • auf dem Markt Obst und Gemüse kaufen • nach Qualität und Herkunft fragen • auf etwas hinweisen • im Laden Kleidung kaufen • nach einer anderen Größe fragen • fragen, ob man ein Kleidungsstück anprobieren kann
Grammatik	Hinweisende Fürwörter • Steigerung von Eigenschaftswörtern
Aussprache	<i>c, ç</i> und <i>qu</i>
Wortschatz	Einkaufsvokabular • Farben

91



Lição 7: Como foi o fim de semana? *Wie war das Wochenende?*

Situationen	Über vergangene Ereignisse sprechen • Zeitangaben machen • nach Interessen fragen und darüber sprechen • auf ein bestimmtes Thema Bezug nehmen und einen neuen Gesprächspunkt einführen • nach dem Befinden fragen und über das eigene Befinden sprechen • Empathie äußern
Grammatik	<i>Preterito perfeito simples</i> (einfaches Perfekt)
Aussprache	<i>e</i> und <i>o</i> in unbetonten Silben am Wortende • <i>d, di, t, ti • de</i> und <i>te</i> am Wortende
Wortschatz	Erlebnisse erzählen • Lebenslauf

109



Lição 8: No restaurante *Im Restaurant*

129


- Situationen** In einem Restaurant um eine Empfehlung bitten • Vorliebe und Abneigung ausdrücken • etwas bestellen • über das Essen sprechen
- Grammatik** *Pretérito imperfeito* (Imperfekt) • Objektpronomen nach Präpositionen
- Aussprache** / am Silben- und Wortende
- Wortschatz** Restaurantvokabular



Lição 9: Boa viagem! *Gute Reise!*

149

- Situationen** Am Fahrkartenschalter Informationen einholen und eine Busfahrkarte kaufen • in einem Reisebüro nach Angeboten fragen und seine Reise-wünsche äußern • beim Arzt seine Beschwerden beschreiben • Ratschläge geben
- Grammatik** Imperativ (Befehlsform)
- Aussprache** *r* und *rr*
- Wortschatz** Reisevokabular • gesundheitliche Beschwerden



Lição 10: Parabéns! *Herzlichen Glückwunsch!*

167

- Situationen** Ein formelles Telefonat führen • Bedauern äußern • sich entschuldigen • eine Bitte äußern • jemandem gratulieren und darauf reagieren
- Grammatik** Weiterer Gebrauch des *Pretérito imperfeito* (Imperfekt) • indirekte Objektpronomen • Objektpronomen mit *com*
- Aussprache** Intonation in Frage- und Aussagesätzen
- Wortschatz** Telefonieren • Einladungen • Festtagsgrüße • Gratulieren



Anhang

- Ausspracheübersicht 184
- Grammatikübersicht 188
- Wiedergabe der CD-Übungen und Lösungen der schriftlichen Übungen 207
- Alphabetischer Wortschatz Portugiesisch – Deutsch 238