






# Aufbau

|                                       |           |
|---------------------------------------|-----------|
| Inhaltsverzeichnis – Kursbuch .....   | IV        |
| Vorwort .....                         | VIII      |
| Die erste Stunde im Kurs .....        | 9         |
| <b>Kursbuch: Lektionen 1–14 .....</b> | <b>10</b> |

## Symbole und Piktogramme

### Kursbuch

-  8 Hörtext
-  Film
-  Aktivität im Kurs
-  Einsatz mobiler Geräte (fakultativ)
-  Verweis auf Schritte Neu Grammatik (ISBN 978-3-19-011081-0)

#### Grammatik:

Lara **hat** Tee **gemacht**.

#### Hinweis:

am Samstag + am Sonntag  
= am Wochenende

#### Kommunikation:

[ Wie ist das ☺ Gut./Schön. ]  
[ Wetter? ☹ Schlecht. ]

Audios und Videos zum Einschleifen  
und Üben der Redemittel:

1 | 65-67  
AUDIO-  
TRAINING

VIDEO-  
TRAINING

# Inhaltsverzeichnis **Kursbuch**

|          |   | A        | B   | C  |   |
|----------|---|----------|---|--|---|
| <b>1</b> | <b>Guten Tag. Mein Name ist ...</b><br>Folge 1: Das bin ich.    | 10       | <b>Guten Tag.</b><br>• jemanden begrüßen<br>• sich verabschieden  | <b>Ich heiße Lara Nowak.</b><br>• nach dem Namen fragen<br>• sich und andere vorstellen          | <b>Ich komme aus Polen.</b><br>• Heimatland erfragen und nennen<br>• über Sprachkenntnisse sprechen                           |
|          | Grammatik,<br>Kommunikation, Lernziele<br>Zwischendurch mal ... | 18<br>20 |   |  |   |
| <b>2</b> | <b>Meine Familie</b><br>Folge 2: Pause ist super.               | 22       | <b>Wie geht's? – Danke, gut.</b><br>• nach dem Befinden fragen<br>• Befinden ausdrücken                                 | <b>Das ist mein Bruder.</b><br>• die Familie / Familienmitglieder vorstellen                     | <b>Er lebt in Poznań.</b><br>• den Wohnort nennen   |
|          | Grammatik,<br>Kommunikation, Lernziele<br>Zwischendurch mal ... | 30<br>32 |   |  |   |
| <b>3</b> | <b>Einkaufen</b><br>Folge 3: Bananenpfannkuchen                 | 34       | <b>Haben wir Zucker?</b><br>• Lebensmittel benennen<br>• Einkaufszettel schreiben                                       | <b>Das ist doch kein Ei.</b><br>• nach einem Wort fragen<br>• Vermutungen äußern                 | <b>Kaufst du bitte zehn Eier?</b><br>• Mengen benennen  |
|          | Grammatik,<br>Kommunikation, Lernziele<br>Zwischendurch mal ... | 42<br>44 |   |  |   |
| <b>4</b> | <b>Meine Wohnung</b><br>Folge 4: Ach so!                        | 46       | <b>Das Bad ist dort.</b><br>• Zimmer benennen   | <b>Das Zimmer ist sehr schön. Es kostet ...</b><br>• Häuser und Wohnungen beschreiben            | <b>Die Möbel sind sehr schön.</b><br>• Möbelstücke, Elektrogeräte und Farben benennen<br>• Gefallen und Missfallen ausdrücken |
|          | Grammatik,<br>Kommunikation, Lernziele<br>Zwischendurch mal ... | 54<br>56 |   |  |   |
| <b>5</b> | <b>Mein Tag</b><br>Folge 5: Von früh bis spät                   | 58       | <b>Ich räume mein Zimmer auf.</b><br>• über Aktivitäten und Vorlieben sprechen  | <b>Wie spät ist es jetzt?</b><br>• nach der Uhrzeit fragen und die Uhrzeit angeben               | <b>Wann fängt der Deutschkurs an?</b><br>• Wochentage benennen<br>• über die eigene Woche sprechen                            |
|          | Grammatik,<br>Kommunikation, Lernziele<br>Zwischendurch mal ... | 66<br>68 |   |  |   |
| <b>6</b> | <b>Freizeit</b><br>Folge 6: Der Käseman                         | 70       | <b>Das Wetter ist nicht so schön.</b><br>• den Wetterbericht verstehen<br>• nach dem Wetter fragen und darüber sprechen | <b>Hast du den Käse?</b><br>• einfache Gespräche am Imbiss führen                                | <b>Hast du keinen Hunger mehr? – Doch.</b><br>• zustimmen, verneinen  |
|          | Grammatik,<br>Kommunikation, Lernziele<br>Zwischendurch mal ... | 78<br>80 |   |  |   |
| <b>7</b> | <b>Kinder und Schule</b><br>Folge 7: Prima Team                 | 82       | <b>Ich kann nicht in die Schule gehen.</b><br>• Möglichkeiten und Fähigkeiten ausdrücken                                | <b>Ja, sie will den Mathetest schreiben.</b><br>• Absichten ausdrücken<br>• seinen Willen äußern | <b>Du hast nicht gelernt.</b><br>• von Ereignissen und Tagesabläufen in der Vergangenheit berichten                           |
|          | Grammatik,<br>Kommunikation, Lernziele<br>Zwischendurch mal ... | 90<br>92 |   |  |   |

| D   | E   | Wortfelder   | Grammatik  |
|---|---|--|--|
| <b>Buchstaben</b> <ul style="list-style-type: none"> <li>• Alphabet</li> <li>• Telefongespräch: nach jemandem fragen</li> </ul>   | <b>Adresse</b> <ul style="list-style-type: none"> <li>• Visitenkarten lesen</li> <li>• Anmeldeformular ausfüllen</li> </ul>   | <ul style="list-style-type: none"> <li>• Begrüßung und Abschied</li> <li>• Personalien</li> <li>• Länder</li> <li>• Sprachen</li> </ul>                      | <ul style="list-style-type: none"> <li>• Aussage: <i>Ich bin Lara.</i></li> <li>• W-Frage: <i>Wie heißen Sie?</i></li> <li>• Personalpronomen: <i>ich, du, Sie</i></li> <li>• Verbkonjugation: <i>heißen, kommen, sprechen, sein</i></li> <li>• Präposition: <i>aus</i></li> </ul>   |
| <b>Zahlen und Personalien</b> <ul style="list-style-type: none"> <li>• bis 20 zählen</li> <li>• Interview: Fragen zur eigenen Person beantworten</li> <li>• Formular ausfüllen</li> </ul> | <b>Deutschsprachige Länder</b> <ul style="list-style-type: none"> <li>• einfache Informationen verstehen</li> </ul>   | <ul style="list-style-type: none"> <li>• Familie</li> <li>• Personalien</li> </ul>   | <ul style="list-style-type: none"> <li>• Possessivartikel: <i>mein/meine, dein/deine, Ihr/Ihre</i></li> <li>• Personalpronomen: <i>er/sie, wir, ihr, sie</i></li> <li>• Verbkonjugation: <i>leben, heißen, sprechen, haben, sein</i></li> <li>• Präposition: <i>in</i></li> </ul>  |
| <b>Preise und Mengenangaben</b> <ul style="list-style-type: none"> <li>• Preise und Mengenangaben nennen und verstehen</li> <li>• einen Prospekt verstehen</li> </ul>                     | <b>Einkaufen und kochen</b> <ul style="list-style-type: none"> <li>• ein Einkaufsgespräch führen</li> <li>• ein einfaches Rezept lesen</li> </ul>                             | <ul style="list-style-type: none"> <li>• Lebensmittel</li> <li>• Mengenangaben</li> <li>• Preise</li> </ul>  | <ul style="list-style-type: none"> <li>• Ja-/Nein-Frage: <i>Haben Sie Eier?</i></li> <li>• Nullartikel: <i>Haben wir Zucker?</i></li> <li>• indefiniter Artikel: <i>ein, eine</i></li> <li>• Negativartikel: <i>kein, keine</i></li> <li>• Plural: <i>Tomaten, Eier</i></li> <li>• Verbkonjugation: <i>möchte-</i></li> </ul>                                    |
| <b>Wohnungsanzeigen</b> <ul style="list-style-type: none"> <li>• bis eine Million zählen</li> <li>• Wohnungsanzeigen relevante Informationen entnehmen</li> </ul>                         | <b>Am Telefon</b> <ul style="list-style-type: none"> <li>• Kleinanzeigen Informationen entnehmen</li> <li>• Auskünfte am Telefon erfragen</li> </ul>                          | <ul style="list-style-type: none"> <li>• Farben</li> <li>• Haus/Wohnung</li> <li>• Einrichtung (Möbel, Elektrogeräte)</li> <li>• Wohnungsanzeigen</li> </ul> | <ul style="list-style-type: none"> <li>• definitiver Artikel: <i>der, das, die</i></li> <li>• lokale Adverbien: <i>hier, dort</i></li> <li>• prädikatives Adjektiv: <i>Das Zimmer ist teuer.</i></li> <li>• Personalpronomen: <i>er, es, sie</i></li> <li>• Negation: <i>nicht</i></li> <li>• Wortbildung Nomen: <i>der Schrank → der Kühlschrank</i></li> </ul> |
| <b>Tageszeiten</b> <ul style="list-style-type: none"> <li>• Angaben zur Tageszeit verstehen und machen</li> <li>• über den Tagesablauf berichten</li> </ul>                               | <b>Familienalltag</b> <ul style="list-style-type: none"> <li>• Schilder/Telefonansagen: Öffnungszeiten verstehen</li> </ul>   | <ul style="list-style-type: none"> <li>• Uhrzeit</li> <li>• Wochentage</li> <li>• Öffnungszeiten</li> <li>• Aktivitäten</li> </ul>                           | <ul style="list-style-type: none"> <li>• trennbare Verben im Satz: <i>Lara steht früh auf.</i></li> <li>• Verbkonjugation: <i>fernsehen, arbeiten, essen, anfangen, schlafen</i></li> <li>• Präpositionen: <i>am, um, von ... bis</i></li> <li>• Verbposition im Satz: <i>Robert macht am Nachmittag Sport.</i></li> </ul>                                       |
| <b>Freizeit und Hobbys</b> <ul style="list-style-type: none"> <li>• über Freizeitaktivitäten sprechen</li> <li>• ein Personenporträt verstehen</li> </ul>                                 | <b>Besondere Hobbys</b> <ul style="list-style-type: none"> <li>• Interviews über Hobbys verstehen</li> </ul>  | <ul style="list-style-type: none"> <li>• Wetter und Klima</li> <li>• Himmelsrichtungen</li> <li>• Freizeitaktivitäten und Hobbys</li> </ul>                  | <ul style="list-style-type: none"> <li>• Akkusativ: <i>den Salat, einen Tee, keinen Saft</i></li> <li>• Ja-/Nein-Frage und Antwort: <i>ja, nein, doch</i></li> <li>• Verbkonjugation: <i>nehmen, lesen, treffen, fahren</i></li> </ul>   |
| <b>Bist du pünktlich gekommen?</b> <ul style="list-style-type: none"> <li>• über Aktivitäten in der Vergangenheit erzählen</li> <li>• Vorschläge machen und ablehnen</li> </ul>           | <b>Kommunikation mit der Schule</b> <ul style="list-style-type: none"> <li>• Elternbrief</li> <li>• Telefongespräch: sich / ein Kind wegen Krankheit entschuldigen</li> </ul> | <ul style="list-style-type: none"> <li>• Schule</li> <li>• Ausflug</li> <li>• Freizeitaktivitäten</li> <li>• Aktivitäten im Deutschkurs</li> </ul>           | <ul style="list-style-type: none"> <li>• Modalverben: <i>können, wollen</i></li> <li>• Satzklammer: <i>Kannst du Lili wecken?</i></li> <li>• Perfekt mit <i>haben</i>: <i>Lara hat Tee gemacht.</i></li> <li>• Perfekt mit <i>sein</i>: <i>Ich bin spazieren gegangen.</i></li> <li>• Perfekt im Satz: <i>Bist du pünktlich gekommen?</i></li> </ul>             |

|           |                                      |     | A  | B  | C   |
|-----------|--------------------------------------|-----|--|--|---|
| <b>8</b>  | <b>Beruf und Arbeit</b>              | 94  | <b>Ich bin Physiotherapeutin.</b><br>• Berufe benennen und erfragen<br>• über die berufliche Situation sprechen      | <b>Wann hast du die Ausbildung gemacht?</b><br>• private und berufliche Informationen über Vergangenheit und Gegenwart austauschen | <b>Ich hatte ja noch keine Berufserfahrung.</b><br>• von Ereignissen und Aktivitäten in der Vergangenheit berichten |
|           | Folge 8: Total fotogen               | 102 |  |  |   |
|           | Grammatik, Kommunikation, Lernziele  | 104 |  |  |   |
| <b>9</b>  | <b>Ämter und Behörden</b>            | 106 | <b>Sie müssen einen Antrag ausfüllen.</b><br>• Abläufe auf dem Amt und im Alltag erklären                            | <b>Sieh mal!</b><br>• Aufforderungen verstehen und Anweisungen geben   | <b>Sie dürfen in der EU Auto fahren.</b><br>• über Erlaubtes und Verbotenes sprechen                                |
|           | Folge 9: Na los, komm mit!           | 114 |  |  |   |
|           | Grammatik, Kommunikation, Lernziele  | 116 |  |  |   |
| <b>10</b> | <b>Gesundheit und Krankheit</b>      | 118 | <b>Ihr Auge tut weh.</b><br>• Körperteile benennen<br>• über das Befinden sprechen                                   | <b>Unsere Augen sind so blau.</b><br>• über das Befinden anderer sprechen  | <b>Ich soll Schmerztabletten nehmen.</b><br>• Anweisungen und Ratschläge verstehen und geben                        |
|           | Folge 10: Unsere Augen sind so blau. | 126 |  |  |   |
|           | Grammatik, Kommunikation, Lernziele  | 128 |  |  |   |
| <b>11</b> | <b>In der Stadt unterwegs</b>        | 130 | <b>Fahren Sie dann nach links.</b><br>• nach dem Weg fragen und den Weg beschreiben                                  | <b>Wir fahren mit dem Auto.</b><br>• Verkehrsmittel benennen   | <b>Da! Vor der Brücke links.</b><br>• Ortsangaben machen  |
|           | Folge 11: Alles im grünen Bereich    | 138 |  |  |   |
|           | Grammatik, Kommunikation, Lernziele  | 140 |  |  |   |
| <b>12</b> | <b>Kundenservice</b>                 | 142 | <b>Gleich nach dem Kurs gehe ich hin.</b><br>• Zeitangaben verstehen und machen<br>• Tagesabläufe beschreiben        | <b>Sie bekommen sie in vier Wochen.</b><br>• zeitliche Bezüge nennen<br>• um Serviceleistungen bitten                              | <b>Könnten Sie mir das bitte zeigen?</b><br>• höfliche Bitten und Aufforderungen ausdrücken                         |
|           | Folge 12: Super Service!             | 150 |  |  |   |
|           | Grammatik, Kommunikation, Lernziele  | 152 |  |  |   |
| <b>13</b> | <b>Neue Kleider</b>                  | 154 | <b>Sieh mal, Lara, die Jacke da! Die ist super!</b><br>• Kleidungsstücke benennen                                    | <b>Die Jacke passt dir perfekt.</b><br>• Gefallen/Missfallen ausdrücken  | <b>Und hier: Die ist noch besser.</b><br>• Vorlieben und Bewertungen ausdrücken                                     |
|           | Folge 13: Ist das kalt heute!        | 162 |  |  |   |
|           | Grammatik, Kommunikation, Lernziele  | 164 |  |  |   |
| <b>14</b> | <b>Feste</b>                         | 166 | <b>Am fünfzehnten Januar fange ich an.</b><br>• das Datum erfragen und nennen<br>• über Feste und Feiertage sprechen | <b>Ich habe dich sehr lieb, Opa.</b><br>• über Personen und Dinge sprechen<br>• um Hilfe bitten                                    | <b>Wir feiern Abschied, denn ...</b><br>• Gründe angeben<br>• einen Termin absagen und zusagen                      |
|           | Folge 14: Ende gut, alles gut        | 174 |  |  |   |
|           | Grammatik, Kommunikation, Lernziele  | 176 |  |  |   |

## Kursbuch

Cover: © Bernhard Haselbeck, München U2: © Digital Wisdom

### Quellenverzeichnis Kursbuch

S. 13: B4: A © Glow Images/uwe kraft; B © iStock/EdStock; C © Thinkstock/Getty Images; D © Glow Images/MICHAEL KOLVENBACH S. 15: C4 links © Florian Bachmeier, Schliersee S. 16: D3: Frau © Thinkstock/iStockphoto/nyul; Mann © Thinkstock/Wavebreakmedia S. 17: E1: Stiefel © Thinkstock/iStock/Nataliya Kalabina; Hygieia Symbol © Thinkstock/iStock/Kreativ; E2 © iStockphoto/krie S. 19: © Thinkstock/Wavebreakmedia S. 20: ANNA © Kraus Film, München S. 21: Ü1: Bilder © Minga Media Entertainment GmbH, München; Ü2.1 © Digital Wisdom S. 22: Ben © Franz Specht, Weßling; Familie © Thinkstock/iStock/Andrea McLean S. 23: Paar © fotolia/goodluz; Ben © Franz Specht, Weßling; Familie © Thinkstock/iStock/Andrea McLean S. 25: Luise © Thinkstock/Stockbyte/Jupiterimages; Tobias © Thinkstock/Banana Stock S. 26: Familie © Thinkstock/iStock/Andrea McLean; Cheng © iStockphoto/bo1982; Navid © Thinkstock/iStock/XiXinXing; Owusu © Thinkstock/Photodisc/Ryan McVay S. 28: Karte © Digital Wisdom; Windrose © fotolia/Ruediger Rau; Hamburg © PantherMedia/Jutta Glatz; Berlin © fotolia/Sliver; Wien © fotolia/Pfluegl; Zürich © Thinkstock/iStock/elxeneize; Fahne CH © Thinkstock/Wavebreak Media; Fahnen D, A © Thinkstock/Hemera S. 29: A © Thinkstock/Hemera; B © Thinkstock/Stockbyte/Jupiterimages; C © fotolia/Yuri Arcurs; D © Thinkstock/iStock/Dmitry Maslov S. 31: © PantherMedia/Jutta Glatz S. 32: Elisa © Kraus Film; München S. 36: A4 Notizzettel © Thinkstock/iStock/Peshkova S. 37: Tomate © fotolia/Zbigniew Kosmal; Orange © Thinkstock/iStock/Nomadsoul1; Birne © Thinkstock/iStock/nitrub; Brot © Thinkstock/iStock/red2000; Ei © Thinkstock/iStock/GoDween123; Bananen © Bildunion/Martina Berg S. 38: Bananen © Thinkstock/iStock/Анна Курзаева; Illu Zwiebel © Thinkstock/iStock/AlenaRozova S. 39: Illu Korb © Thinkstock/iStock/iLexx; Brot © Thinkstock/iStock/Gitanna; Milch © fotolia/seen; Wurst © Thinkstock/iStock/aarrows; Käse © fotolia/Elena Schweitzer; Orangen © Thinkstock/iStock/Peter Zijlstra; Kuchen © Thinkstock/iStock/Inga Nielsen; Dose © Thinkstock/iStock/Lightstar59; Eier © Thinkstock/iStock/LeventKonuk; Saft © fotolia/Apart Foto; Tee © Thinkstock/iStock/Александр Перепелица; Sahne © fotolia/Fotofermer; Hackfleisch © Thinkstock/iStock/Reinhold Tscherschwiche; Kaffee © Thinkstock/Hemera; Schokolade © Thinkstock/iStock/kuppa\_rock; Butter © fotolia/seite3; Reis © Thinkstock/iStock/NLAURIA; Wasser © Thinkstock/iStock/Hyrma S. 40: E1 © PantherMedia/Peter Bernik; E2b: Obst © Thinkstock/iStock/Amornism; Kuchen © Thinkstock/iStock/kanate; Fleisch © Thinkstock/iStock/milkal S. 41: Rudi © MEV; Maultaschen © Thinkstock/iStock/Holger Muench; Lian © Thinkstock/iStock/naran; Jiaozi © fotolia/Maksim Shebeko; Oleg © Thinkstock/iStock/Daniel Ernst; Pelmeni © Thinkstock/iStock/Magone; Günay © Thinkstock/iStock/tolgaidun; Manti © PantherMedia/Gorkem Demir; Chinkali © fotolia/dimitripopov S. 43: Kuchen © Thinkstock/iStock/Inga Nielsen S. 44: Gemüse © Thinkstock/iStock; Kartoffelsalat © Kraus Film, München S. 45: Tortilla © Thinkstock/iStock/Ramonespelt; Zwiebel © Thinkstock/iStock/AlenaRozova; Salzstreuer © Thinkstock/iStock/perysty S. 50: 1 © iStockphoto/domin\_domin; 2 © Thinkstock/Photodisc/Ryan McVay; 3 links © iStockphoto; 3 rechts © fotolia/studio; 4 © Thinkstock/iStock/Oleksiy Mark; 5, 15 © Thinkstock/iStock/Baloncici; 6 links © iStockphoto/simonkr; 6 rechts © Thinkstock/iStockphoto; 7 © Thinkstock/iStock/Anne-Louise Quarfoth; 8 © fotolia/Ericos; 9 © iStockphoto/perets; 10, 11 © Thinkstock/iStock/Maksym Bondarchuk; 12 © Thinkstock/iStock/Malsveta; 13 © Thinkstock/iStock/annikishkin; 14 © Thinkstock/iStock/tiler84; 16 © Thinkstock/iStock/SirichaiAkkarapat S. 53: E2: Mann © Thinkstock/iStock/Decent-Exposure-Photography; Frau © Thinkstock/Getty Images/Jupiterimages; E3: Sofa © Thinkstock/iStock; TV © Thinkstock/Photodisc/Ryan McVay; Kühlschrank © Thinkstock/iStock/shutswis S. 56: Ü1: oben © Thinkstock/iStock; unten © Thinkstock/Fuse; Ü2: links © Thinkstock/Top Photo Group; rechts © fotolia/david hughes S. 57: Das ist die Küche © Kraus Film, München S. 61: Uhr © iStockphoto/mevans S. 62: C2 © Thinkstock/Stockbyte S. 65: © Franz Specht, Weßling S. 69: So ist mein Tag © Kraus Film, München; Ü2 © Thinkstock/iStock/Jevtic S. 72: A2: 1 © Thinkstock/iStock/haveseen; 2 © Thinkstock/iStock/Wonderfulpixel; 3 © Thinkstock/iStock/snowflock; Windrose © fotolia/Ruediger Rau S. 76: D1: A © Thinkstock/Fuse; B © Thinkstock/iStock/bradleyhebdon; C © Thinkstock/iStock/dulezidar; D © iStock/sarasang; E © fotolia/Gregg Dunnett; F © iStockphoto/small\_frog; G © Thinkstock/Comstock; H © iStockphoto/Mlenny Photography; D3 © Thinkstock/iStock/Pierrette Guertin S. 77: Wolken © Thinkstock/Medioimages/Photodisc; Karim: Hintergrund © Thinkstock/iStock; Männer © fotolia/Ilan Rosen 2011 S. 79: © Thinkstock/Stockbyte/Jupiterimages S. 80: Almas Hobby © Kraus Film, München S. 81: 2: Stadt © Thinkstock/iStock Editorial/tupungato; Wetter © Thinkstock/iStock/Wonderfulpixel; 3: oben 2x © Thinkstock/iStock Editorial/tupungato; unten li © Thinkstock/iStock Editorial/tella\_db; unten re. © Thinkstock/iStock/kkgas S. 85: B2: A © Thinkstock/Comstock; B © Thinkstock/iStock/monkeybusinessimages; C © Thinkstock/iStock/XiFotos; D © iStockphoto/Steve Cole S. 88: D3 von links: © Thinkstock/iStock/Ljupco; © Thinkstock/iStock/OcusFocus; © Thinkstock/Hemera/Christopher Rynio; © Thinkstock/Medioimages/Photodisc S. 89: E1 © Thinkstock/iStock/Jani Bryson; E3 von links: © Thinkstock/iStock/deyangeorgiev; © Thinkstock/iStock; © fotolia/Rofeld/Hempelmann S. 96: A2: A © Thinkstock/iStock/monkeybusinessimages; B © Thinkstock/Wavebreakmedia Ltd; C © PantherMedia/Christian Fickinger; D © fotolia/MAST; E © Thinkstock/iStock/4774344sean S. 98: Antonio © Thinkstock/Digital Vision; Zola © Thinkstock/iStock/lucian coman; Kurs © fotolia/Robert Kneschke; Pictos © Thinkstock/iStock/Azaze11o S. 99: C2 © Thinkstock/Digital Vision/Jochen Sand S. 100: D1: 1 © PantherMedia/iloveotto; 2 © Thinkstock/Digital Vision/John Rowley; 3 © Thinkstock/iStock/EpicStockMedia S. 101: © iStockphoto/

Shannon Fagan S. 104: Film © Kraus Film, München S. 105: © Thinkstock/Stockbyte/Brand X Pictures S. 106: Führerschein © Bundesdruckerei GmbH S. 108: Pass © Thinkstock/Zoonar S. 109: B3 © Thinkstock/iStock/Frank Merfort S. 111: © Thinkstock/Goodshoot S. 116: 1 © iStockphoto/Christine Glade S. 117: © Thinkstock/Digital Vision/Siri Stafford S. 120: A2: A © Hueber Verlag/Erika Wegele; B © Hueber Verlag/Tatiana Mendonça S. 122: C2 © Thinkstock/iStock/AlexRaths; C3 © Thinkstock/iStock/Horsche S. 123: © Thinkstock/iStock/michaeljung S. 124: © PantherMedia/Jürgen Frese S. 129: Film © Minga Media Entertainment GmbH, München S. 135: D2 © Thinkstock/iStock/shironosov S. 136: D6: A © iStockphoto/Stefano Lunardi; B © imago/Thomas Frey; C © Thinkstock/Purestock; D © Thinkstock/Wavebreakmedia Ltd S. 137: E2 © dpa Picture-Alliance/Arno Burgi S. 140: Film © Minga Media Entertainment GmbH, München S. 141: © Alexander Keller, München S. 144: A3 © Thinkstock/iStock/JackF S. 147: D1: Autohaus © iStockphoto/tomeng; Schülerhilfe © Thinkstock/iStock/monkeybusinessimages; Amt © Florian Bachmeier/Schliersee; Privatperson © Thinkstock/Purestock S. 148: Friseur © iStockphoto/targovcom; Nachhilfe © Thinkstock/iStock/fuchs-photography; Hausmeister © fotolia/bernamoglu; Reparatur © Thinkstock/FogStock/Vico Images/Erik Palmer S. 149: E2 © Thinkstock/Goodshot/Jupiterimages; E4 © Thinkstock/Photodisc/Rayes S. 152: Strand © Thinkstock/iStock/Martina Berg; Stroh © fotolia/PhotoSG; Moschee © Fotolia/Ilhan Balta; Wald © Thinkstock/iStock/VChorny S. 153: A © Thinkstock/iStock/cohlmann; B: Tagesmutter © Thinkstock/Stockbyte/Jupiterimages; Kindergarten © Thinkstock/Comstock; Mittagsbetreuung © Thinkstock/Photodisc/Chad Baker/Jason Reed/Ryan McVay S. 155: 4 © Thinkstock/Wavebreak Media S. 156: A1 Hintergrund © Thinkstock/iStock/Goodshoot; A2: Jacke © Thinkstock/iStockphoto; Brille © Thinkstock/iStock/badmanproduction; Stiefel © Thinkstock/iStock/popovaphoto; Schuhe © Thinkstock/iStock/lofilolo; Kleid © Thinkstock/iStock/Lalouetto; Hemd © Thinkstock/iStock/demidoffaleks; Tasche © fotolia/PhotoMan; Schirm © Thinkstock/iStock/berents; Anzug © iStockphoto/timhughes; Gürtel © Thinkstock/iStock/andrewburgess S. 159: C2b © Christian Adam, Lübeck S. 160: D2: Thomas © Thinkstock/iStock/tetmc; Sonja © Thinkstock/iStock/Jacob Wackerhausen; Tina © Thinkstock/iStock/Aleksander Kaczmarek; Tom © Thinkstock/Stockbyte/George Doyle; Koffer von links: © iStockphoto/srebrina; © Thinkstock/iStock/yevgenromanenko; © Thinkstock/iStock/Volodymyr Krasnyuk; © Thinkstock/iStock/PixelEmbargo; Schuhe von links: © Thinkstock/iStock/zhaubasar; © Thinkstock/iStock/MaleWitch; © fotolia/klickerminth; © Thinkstock/iStock/Naborahfatima; Räder von links: © Thinkstock/iStock/arquiplay77; © Thinkstock/iStock/Grzegorz Petrykowski; © iStockphoto/gradts; © Thinkstock/iStock/OCTOGRAPHER; Taschen von links: © Thinkstock/PhotoObjects.net/Hemera Technologies; © Thinkstock/iStock/zhekos; © Thinkstock/iStock/Pavel Zaytsev; © Thinkstock/iStock/sunstock S. 164: 1: A © Thinkstock/iStock/moodboard; B © fotolia/W. Heiber Fotostudio; C © Thinkstock/iStock/stask; D © Thinkstock/Wavebreak Media S. 165: Feuerzeug © Thinkstock/iStock/eaglesky; Brille © Thinkstock/iStock/WestLight; Schuhe © Thinkstock/iStock/ronstik S. 168: A3: Rosen © fotolia/Corinna Gissemann; Karneval © irisblende.de S. 170: Maria © Thinkstock/iStock/Mervana; Eduardo © Thinkstock/iStock/mocoo; Sibel © Thinkstock/iStock/Daniel Ernst; Pawel © Thinkstock/iStock/IPGGutenbergUKLtd S. 171: Vanessa © Thinkstock/Fuse; Kinder © Thinkstock/iStock/Nata\_Snow S. 172: E1: A © Thinkstock/iStock/SamRyley; B © Thinkstock/iStock/ElenaVasilchenko; C © Thinkstock/iStock/juefraphoto; D © Thinkstock/iStock/edenwithin; E © PantherMedia/Carina Hansen; E2b: 1 © Thinkstock/iStock/Christian Carroll; 2 © Thinkstock/iStock/dlugoska; 3 © iStockphoto/betoon S. 173: Mia © Thinkstock/iStock/Christian Carroll; Vladimir © Thinkstock/iStock/dlugoska; Nikolaus © iStockphoto/NGvozdeva; Pinar © iStockphoto/betoon; E3: A © Thinkstock/iStock/fotohunter; B © fotolia/Joerg Rofeld Picture-Factory; C © fotolia/Tobilander; D © fotolia/Fotowerk S. 176: von links: © iStockphoto/imantsu; © fotolia/K.V.Krasnov; © iStockphoto/imantsu; © Thinkstock/iStock/Dainis Derics; © fotolia/Christian Schwier

Zeichnungen: Jörg Saupe, Düsseldorf  
Alle anderen Fotos: Matthias Kraus, München  
Filmproduktion: Krausfilm, München

Bildredakteurin: Iciar Caso, Hueber Verlag, München

Darsteller Foto-HörGeschichte:  
Constanze Fennel, Gerhard Herzberger, Philip Krause, Mirjam Luttenberger, Paula Miessen u.a.